

PREZYDENT MIASTA SIEDLCE

Informacja o stanie bezrobocia w mieście Siedlce


Sporządzone przez:

Powiatowy Urząd Pracy
w Siedlcach

Materiały przedkłada:

Wydział Bezpieczeństwa i Spraw Społecznych
Urzędu Miasta Siedlce

Zatwierdził:

NACZELNIK
WYDZIAŁU BEZPIECZEŃSTWA
I SPRAW SPOŁECZNYCH

Leszek Borkowski

PREZYDENT MIASTA

Andrzej Sitnik

SIEDLCE, PAŹDZIERNIK 2021 R.

SPIS TREŚCI

WSTĘP	2
I. OGÓLNA CHARAKTERYSTYKA MIASTA SIEDLCE	2
II. POZIOM, STOPA I DYNAMIKA BEZROBOCIA	3
III. STRUKTURA BEZROBOTNYCH	6
3.1. Bezrobotni według płci	6
3.2. Bezrobotni posiadający prawo do zasiłku	6
3.3. Bezrobotni zwolnieni z przyczyn dotyczących zakładu pracy	7
3.4. Bezrobotni według wieku	7
3.5. Bezrobotni według wykształcenia	7
3.6. Bezrobotni według stażu pracy	8
3.7. Bezrobotni według czasu pozostawania bez pracy	8
3.8. Bezrobotni według zawodów	9
3.9. Osoby poszukujące pracy	10
IV. REALIZACJA PROGRAMÓW RYNKU PRACY	11
4.1. Pośrednictwo pracy	11
4.2. Powierzanie pracy cudzoziemcom	12
4.3. Poradnictwo zawodowe	13
4.4. Programy finansowane ze środków Funduszu Pracy	14
4.4.1. Pomoc finansowa dla bezrobotnych na podjęcie działalności gospodarczej	14
4.4.2. Wyposażenie lub doposażenie stanowisk pracy	14
4.4.3. Szkolenia	15
4.4.4. Prace interwencyjne	16
4.4.5. Roboty publiczne	16
4.4.6. Prace społecznie użyteczne	17
4.4.7. Staż	18
4.4.8. Bon na zasiedlenie	18
4.4.10. Dodatek aktywizacyjny	18
4.4.11. Centrum Integracji Społecznej	19
4.4.12. Krajowy Fundusz Szkoleniowy	19
4.5. Tarcza antykryzysowa COVID-19	19
4.6. Programy finansowane z Europejskiego Funduszu Społecznego	20
4.6.1. Projekt „Aktywizacja osób młodych pozostających bez pracy w powiecie siedleckim i mieście Siedlce (IV)”	20
4.6.2. Projekt „Aktywizacja osób w wieku 30 lat i więcej pozostających bez pracy w powiecie siedleckim i mieście Siedlce (IV)”	21
V. WYRÓŻNIENIA I OSIĄGNIĘCIA W 2021 ROKU	21
VI. WYKORZYSTANIE ŚRODKÓW FUNDUSZU PRACY	22
VII. WYKORZYSTANIE ŚRODKÓW BUDŻETOWYCH URZĘDU	24
PODSUMOWANIE	25
ANEKS NR 1	26
ANEKS NR 2	27
ZAŁĄCZNIKI	28

WSTĘP

Celem niniejszego opracowania jest przedstawienie działań Powiatowego Urzędu Pracy w Siedlcach, ukazanie efektów tych działań, przybliżenie głównych problemów związanych z rynkiem pracy i zjawiskiem bezrobocia w mieście Siedlce w okresie od stycznia do września 2021 roku, ze szczególnym uwzględnieniem stanu i struktury bezrobocia oraz programów rynku pracy.

I. OGÓLNA CHARAKTERYSTYKA MIASTA SIEDLCE

Miasto Siedlce zajmuje obszar **32 km²**. W mieście Siedlce (wg stanu na 31.12.2020 r.) zarejestrowanych było **77 813 mieszkańców** (dane GUS)¹, w tym 41033 to kobiety (53%).

Na koniec 2020 roku liczba osób **pracujących** wynosiła **25 773**, w tym 13 375 kobiet (52%). Liczba osób w wieku przedprodukcyjnym wynosiła 13 695, w wieku produkcyjnym – 46 468 osób, natomiast w wieku poprodukcyjnym – 17 650 osób.

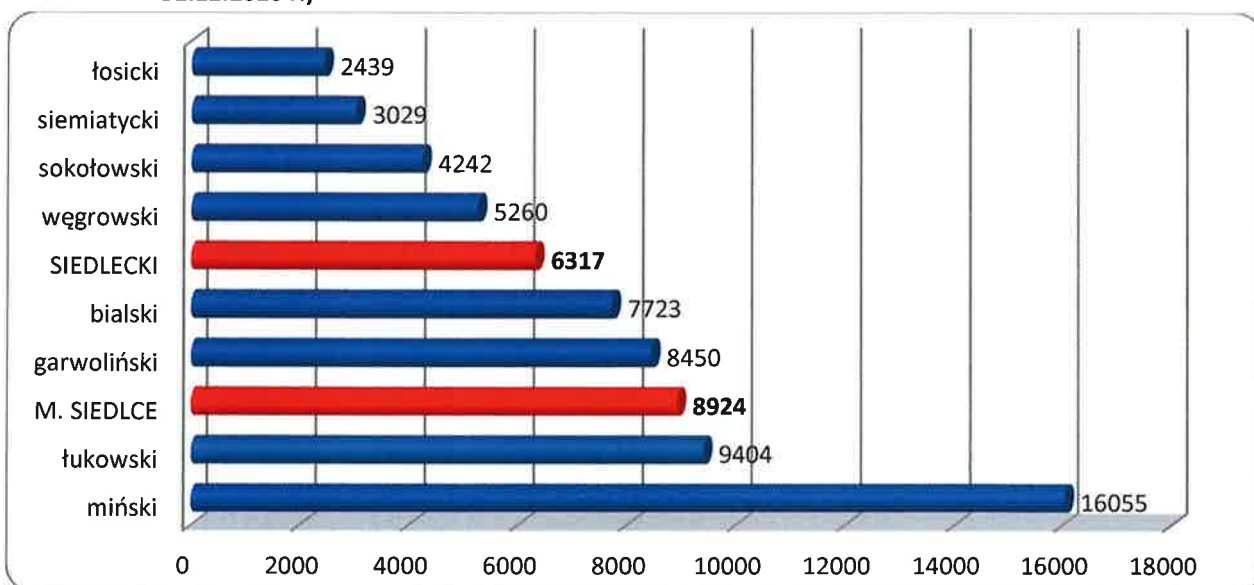
Liczba podmiotów gospodarczych w mieście Siedlce zarejestrowanych w systemie REGON według stanu na dzień 31.12.2020 r. wynosiła **8 924** (dane GUS)¹, w tym 149 podmiotów należało do sektora publicznego, a 8 752 do sektora prywatnego.

Wśród zarejestrowanych przedsiębiorców dominującą grupę – **6 719** (75%) stanowiły **osoby fizyczne** prowadzące działalność gospodarczą.

Ponadto w mieście Siedlce zarejestrowanych było **2 205** osób prawnych i jednostek organizacyjnych niemających osobowości prawnej, w tym:

- **20 spółdzielni,**
- **714 spółek handlowych,** w tym 89 z udziałem kapitału zagranicznego,
- **561 spółek cywilnych,**
- **265 fundacji, stowarzyszeń i organizacji społecznych.**

Wykres nr 1. Liczba podmiotów gospodarki narodowej zarejestrowanych w rejestrze REGON (stan na 31.12.2020 r.)

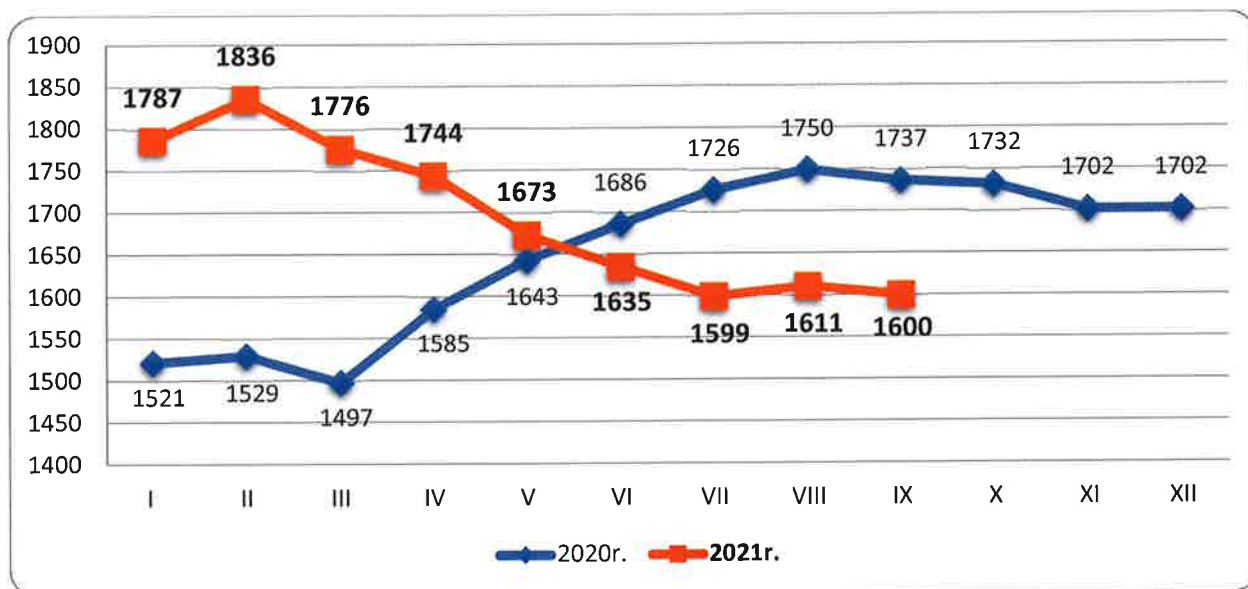


¹ <https://bdl.stat.gov.pl/BDL/dane/podgrup/tablica>, 28.10.2021 r.

II. POZIOM, STOPA I DYNAMIKA BEZROBOCIA

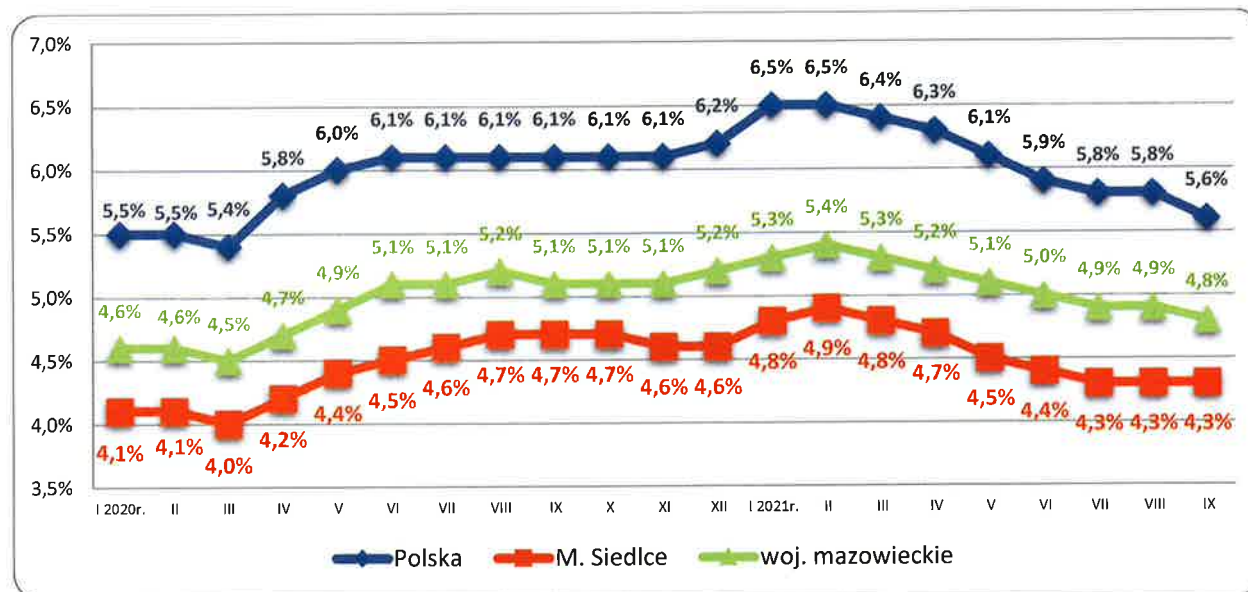
W końcu września 2021 roku w Powiatowym Urzędzie Pracy w Siedlcach zarejestrowanych było **1 737 osób bezrobotnych z miasta Siedlce**. Uwzględniając stan z końca września 2020 roku nastąpił spadek bezrobocia o 137 osób, tj. o 8%.

Wykres nr 2. Bezrobotni z miasta Siedlce (stan w końcu miesiąca)



Sytuację na rynku pracy odzwierciedla **wskaźnik stopy bezrobocia**. Jest to wyrażony w procentach stosunek liczby zarejestrowanych bezrobotnych do liczby cywilnej ludności aktywnej zawodowo, czyli pracujących i bezrobotnych według stanu na koniec okresu sprawozdawczego. Miernik ten obliczany jest przez Główny Urząd Statystyczny.

Wykres nr 3. Stopa bezrobocia w latach 2020-2021

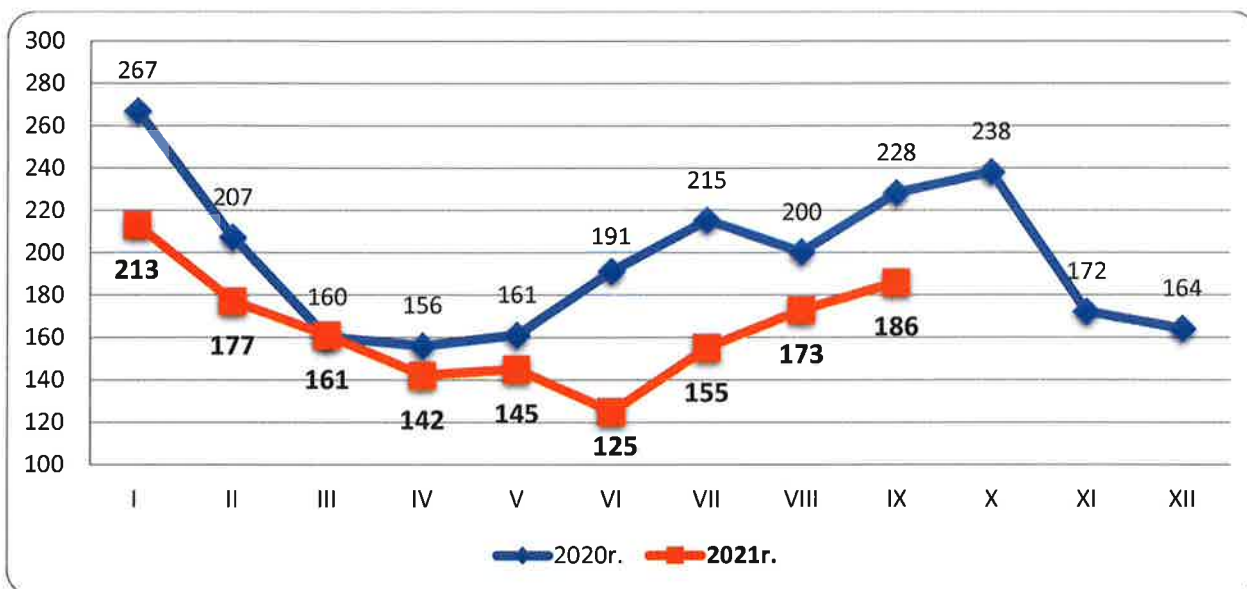


Stopa bezrobocia w końcu września 2021 roku **dla miasta Siedlce wynosiła 4,3%** (w powiecie siedleckim 4,6%, w województwie mazowieckim 4,8%, w kraju 5,6%) i zmniejszyła się w stosunku do września 2020 roku o 0,4 punktu procentowego.

Jednym z elementów oceny sytuacji na rynku pracy jest analiza napływu do bezrobocia (nowo zarejestrowani) i odpływu z bezrobocia (wyrejestrowani), czyli tzw. analiza płynności bezrobocia.

Od stycznia do września 2021 roku **zarejestrowano 1 477 mieszkańców miasta Siedlce**, w tym 1 028 osób bez prawa do zasiłku (70%). W porównaniu do analogicznego okresu poprzedniego roku odnotowano spadek liczby osób rejestrujących się o 17%, tj. o 308 osób.

Wykres nr 4. Bezrobotni z miasta Siedlce rejestrujący się w poszczególnych miesiącach



Spośród nowo rejestrujących się bezrobotnych większość stanowiły:

- kobiety – 753 osoby (51%),
- osoby poprzednio pracujące – 1342 osoby (91%),
- osoby rejestrujące się w Urzędzie po raz kolejny – 1 145 osób (76%).

Tabela nr 1. Napływ do bezrobocia w mieście Siedlce

Wyszczególnienie	2020 r.	styczeń - wrzesień 2021 r.
Bezrobotni nowo zarejestrowani, w tym:	2359	1477
Kobiety	1172	753
Zwolnieni z przyczyn dot. zakładu pracy	188	69
Bezrobotni:		
– posiadający prawo do zasiłku	621	449
– nieposiadający prawa do zasiłku	1738	1028
Poprzednio pracujący	2105	1342
Dotychczas niepracujący	254	135
Zarejestrowani po raz pierwszy	475	332
Zarejestrowani po raz kolejny	1884	1145

Odpływ z bezrobocia stanowią osoby, które w danym okresie sprawozdawczym zostały z różnych powodów wyłączone z ewidencji bezrobotnych. Od stycznia do września 2021 roku z ewidencji bezrobotnych **wyłączono 1 579 mieszkańców miasta Siedlce**, tj. o 88 osób więcej niż w analogicznym okresie 2020 r. (o 6%).

Spośród bezrobotnych wyłączonych w okresie styczeń-wrzesień 2021 roku największą grupę bezrobotnych stanowiły osoby, które **podjęły pracę**. Z tego powodu wyłączono 1 091 bezrobotnych, co stanowiło **69%** odpływu.

Wykres nr 5. Bezrobotni z miasta Siedlce wyłączeni z ewidencji bezrobotnych w poszczególnych miesiącach

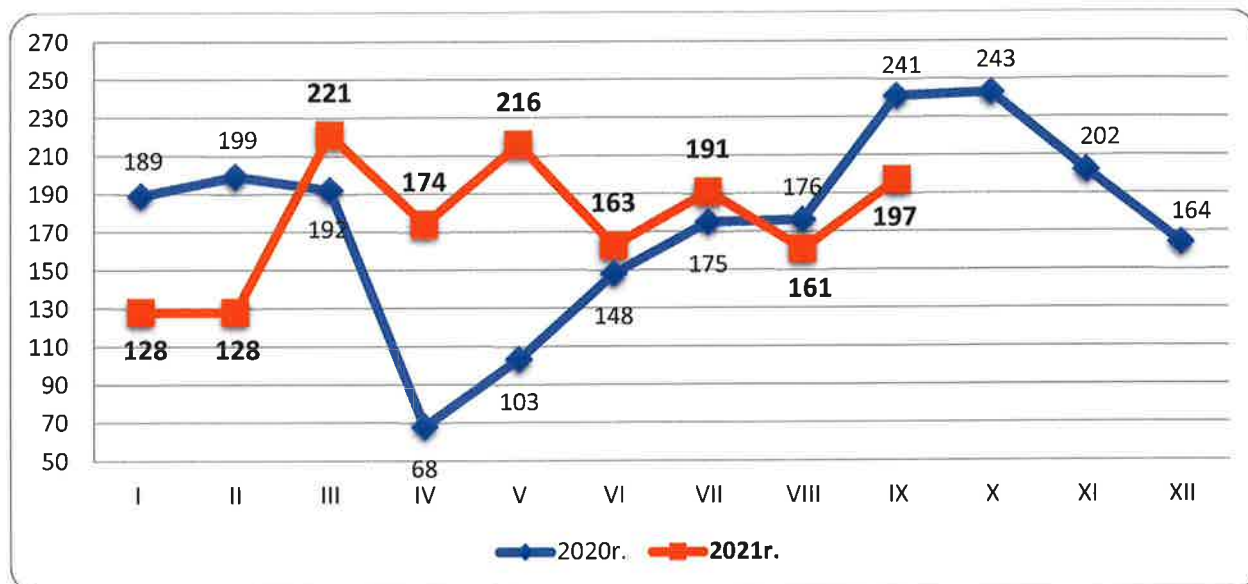


Tabela nr 2. Bezrobotni z miasta Siedlce wyłączeni z ewidencji Powiatowego Urzędu Pracy w Siedlcach

Bezrobotni wyłączeni z ewidencji z powodu:		2020 r.	styczeń - wrzesień 2021 r.
1. Podjęcia pracy		1 444	1 091
z tego	niesubsydiowanej	1 217	882
	z tego	227	197
	prace interwencyjne	90	111
	roboty publiczne	15	13
	pomoc finansowa na podjęcie działalności gospodarczej	101	54
	refundacja kosztów zatrudnienia	17	13
	bon na zasiedlenie	4	6
2. Rozpoczęcia szkolenia		19	7
3. Rozpoczęcia stażu		78	73
4. Rozpoczęcia przygotowania zawodowego		0	0
5. Prace społecznie użyteczne		24	17
6. Skierowania do agencji zatrudnienia w ramach zlecenia działań aktywizacyjnych		0	0
7. Odmowy bez uzasadnionej przyczyny przyjęcia propozycji odpowiedniej pracy lub innej formy pomocy, w tym w ramach PAI		11	8
8. Niepotwierdzenia gotowości do pracy		246	182
9. Dobrowolnej rezygnacji ze statusu bezrobotnego		75	50
10. Podjęcia nauki		8	3
11. Osiągnięcia wieku emerytalnego		47	40
12. Nabycia praw emerytalnych lub rentowych		5	8
13. Nabycia praw do świadczenia przedemerytalnego		13	18
14. Inne*		130	82
Ogółem		2 100	1 579

* m.in. zmiana miejsca zameldowania, pobieranie zasiłku stałego lub świadczenia pielęgnacyjnego, niezdolność do pracy wskutek choroby lub przebywania w zamkniętym ośrodku odwykowym, rozpoczęcie szkolenia organizowanego przez inny podmiot niż urząd pracy.

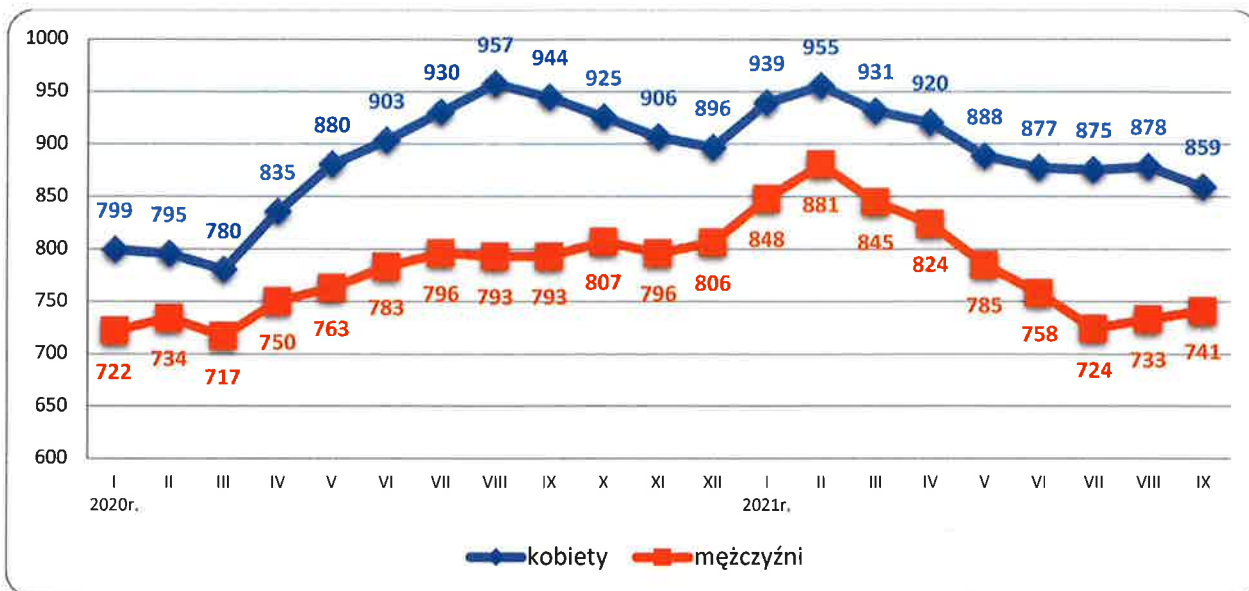
III. STRUKTURA BEZROBOTNYCH

3.1. Bezrobotni według płci

W Powiatowym Urzędzie Pracy w Siedlcach w końcu września 2021 roku większość zarejestrowanych stanowiły **kobiety – 54%**, czyli 859 bezrobotnych. W porównaniu do września 2020 roku liczba kobiet zmniejszyła się o 85 osób, tj. o 9%.

Mężczyźni z miasta Siedlce stanowili **46%** ogółu bezrobotnych – 741 osób. Liczba bezrobotnych mężczyzn zmniejszyła się w porównaniu do września 2020 roku o 52 osoby, tj. o 7%.

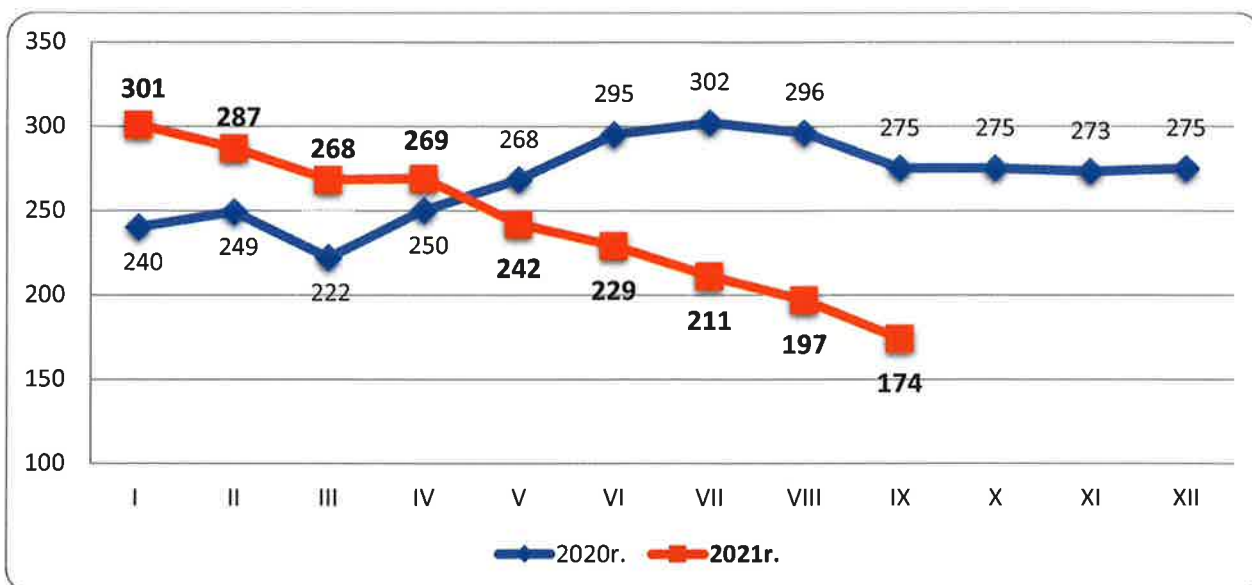
Wykres nr 6. Bezrobotni z miasta Siedlce według płci w latach 2020-2021



3.2. Bezrobotni posiadający prawo do zasiłku

W końcu września 2021 roku spośród ogólnej liczby bezrobotnych z miasta Siedlce **prawo do zasiłku** posiadały 174 osoby, tj. **11%** ogółu zarejestrowanych. W porównaniu do września 2020 roku odnotowano spadek liczby osób bezrobotnych z prawem do zasiłku aż o 37% (tj. o 101 osób).

Wykres nr 7. Bezrobotni z miasta Siedlce z prawem do zasiłku



Spośród rejestrujących się osób z miasta Siedlce 30% nabyło prawo do zasiłku. To jest o kilka punktów procentowych więcej niż w poprzednich latach.

Istnieje dysproporcja pomiędzy odsetkiem bezrobotnych kobiet i mężczyzn posiadających prawo do zasiłku. Prawo do zasiłku posiadało 13% bezrobotnych kobiet oraz 8% mężczyzn.

3.3. Bezrobotni zwolnieni z przyczyn dotyczących zakładu pracy

W końcu września 2021 roku liczba bezrobotnych z miasta Siedlce zwolnionych z przyczyn dotyczących zakładu pracy wyniosła 5% ogółu bezrobotnych, tj. 83 osoby. W okresie styczeń – wrzesień 2021 roku napływ osób bezrobotnych zwolnionych z przyczyn leżących po stronie zakładu pracy wyniósł 69 osób, czyli 5% ogółu napływu bezrobotnych.

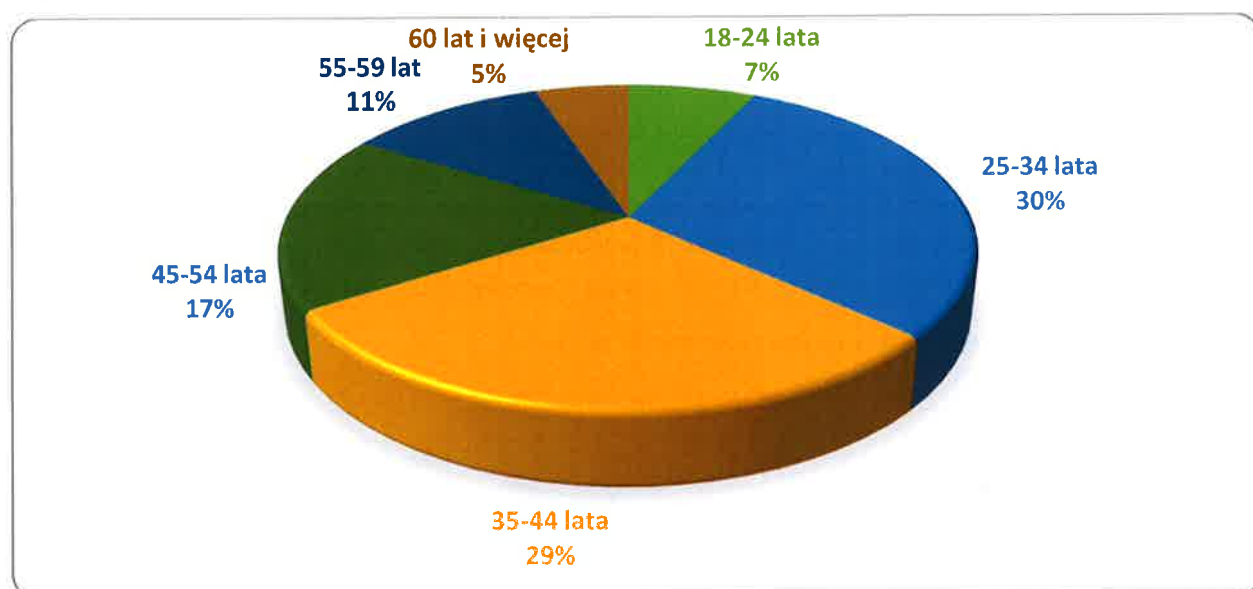
Od stycznia do września 2021 roku 4 zakłady pracy zgłosiły zamiar zmniejszenia zatrudnienia z przyczyn nie dotyczących pracownika przewidując do zwolnienia 66 osób, a 2 zakłady dokonały zwolnienia 3 osób.

3.4. Bezrobotni według wieku

Najliczniejszą grupę wiekową wśród bezrobotnych zarejestrowanych w Powiatowym Urzędzie Pracy w Siedlcach reprezentują osoby w wieku 25-34 lata – 30% (475 osób) oraz w wieku 35-44 lata – 29% (467 osób). Osoby młode w wieku 18-24 lata stanowiły 7% (115 osób).

Osoby w wieku 45-54 lata stanowiły 17% (283 osoby). Grupy osób starszych są mniej liczne. Osoby w wieku 55-59 lat stanowiły 11% (177 osób), natomiast w wieku powyżej 60 lat – 5% (83 osoby).

Wykres nr 8. Bezrobotni z miasta Siedlce według wieku (stan na 30.09.2021 r.)

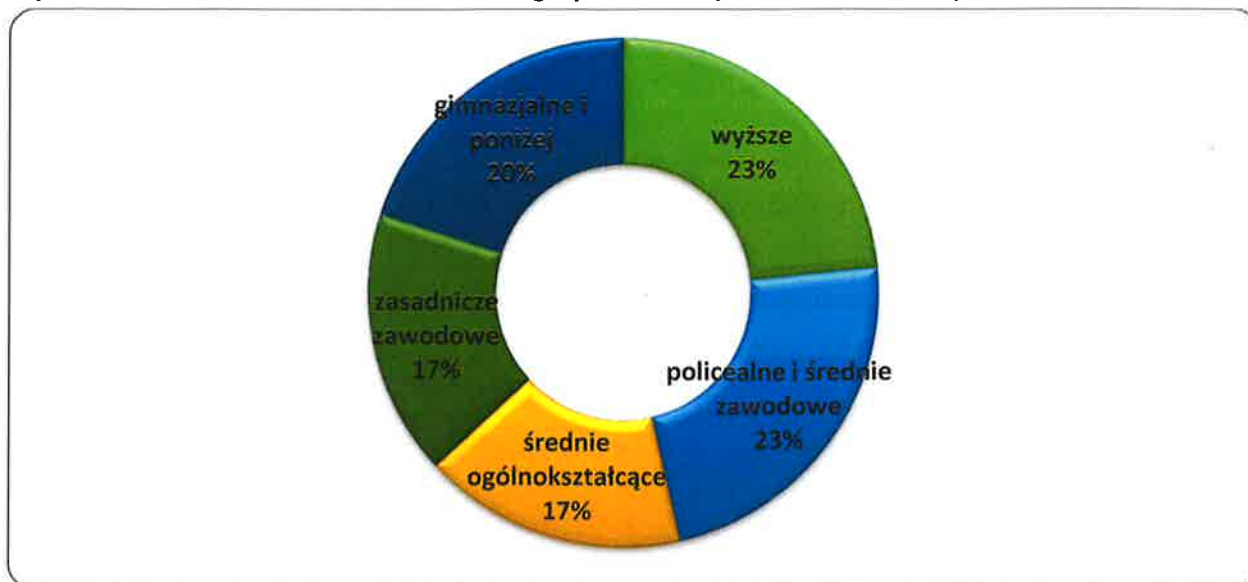


3.5. Bezrobotni według wykształcenia

W najkorzystniejszej sytuacji na rynku pracy są osoby o najwyższych kwalifikacjach zawodowych. Osoby lepiej wykształcone są często bardziej mobilne dzięki wyższym umiejętnościom zdobywania i przetwarzania informacji, w tym także ofert pracy. W końcu września 2021 roku najliczniejsze grupy stanowiły osoby z wykształceniem wyższym oraz policealnym i średnim zawodowym – po 23% bezrobotnych (odpowiednio 375 i 368 osób).

Osoby z wykształceniem poniżej średniego stanowiły 37%. Wykształcenie zasadnicze zawodowe posiadało 17% (270 osób), natomiast wykształcenie gimnazjalne i poniżej 20% (320 osób).

Wykres nr 9. Bezrobotni z miasta Siedlce według wykształcenia (stan na 30.09.2021 r.)

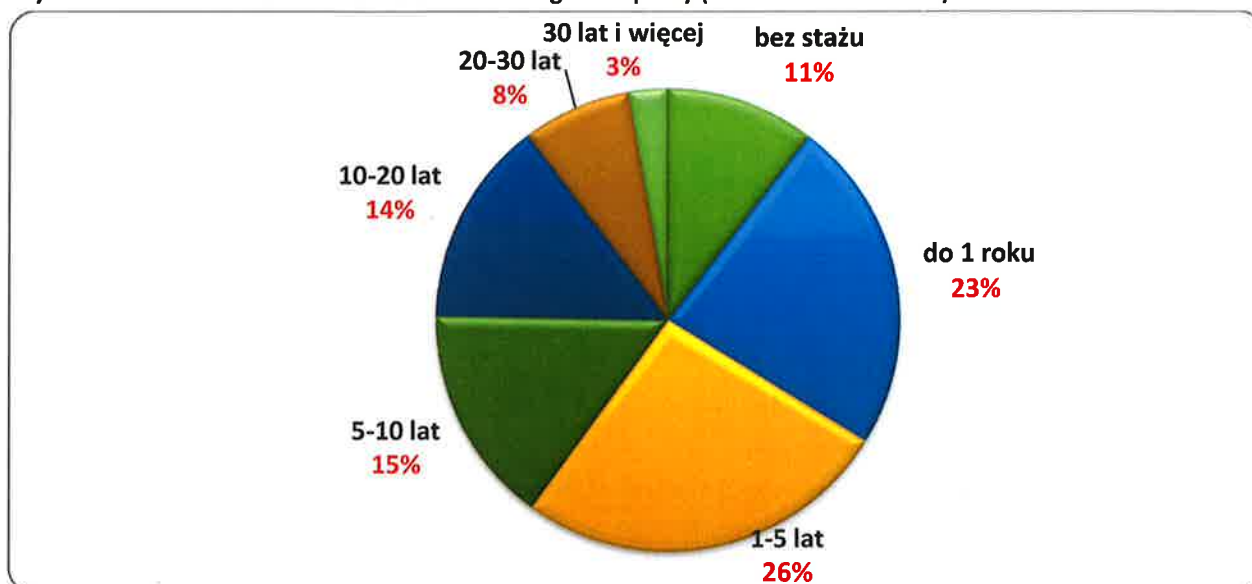


3.6. Bezrobotni według stażu pracy

Doświadczenie zawodowe jest szczególnie istotnym kryterium wyboru pracownika, a jego brak jest dużym problemem. Trudności z podjęciem zatrudnienia mają przede wszystkim osoby z niewielkim doświadczeniem zawodowym oraz bez doświadczenia. W strukturze osób bezrobotnych z miasta Siedlce w końcu września 2021 roku najliczniejsze dwie grupy bezrobotnych stanowili bezrobotni ze stażem pracy *od 1 roku do 5 lat* – **26%** (419 osób) oraz bezrobotni ze stażem *poniżej 1 roku* – **23%** (374 osoby).

Osoby posiadające najdłuższy staż pracy *od 20 do 30 lat* stanowiły **8%** (121 osób), natomiast osoby ze stażem *powyżej 30 lat* – **3%** (44 osoby). W przypadku osób w przeszłości aktywnych zawodowo, również pojawia się problem z podjęciem zatrudnienia. Posiadane przez nich doświadczenie nie zawsze jest adekwatne do aktualnych potrzeb rynku pracy.

Wykres nr 10. Bezrobotni z miasta Siedlce według stażu pracy (stan na 30.09.2021 r.)



3.7. Bezrobotni według czasu pozostawania bez pracy

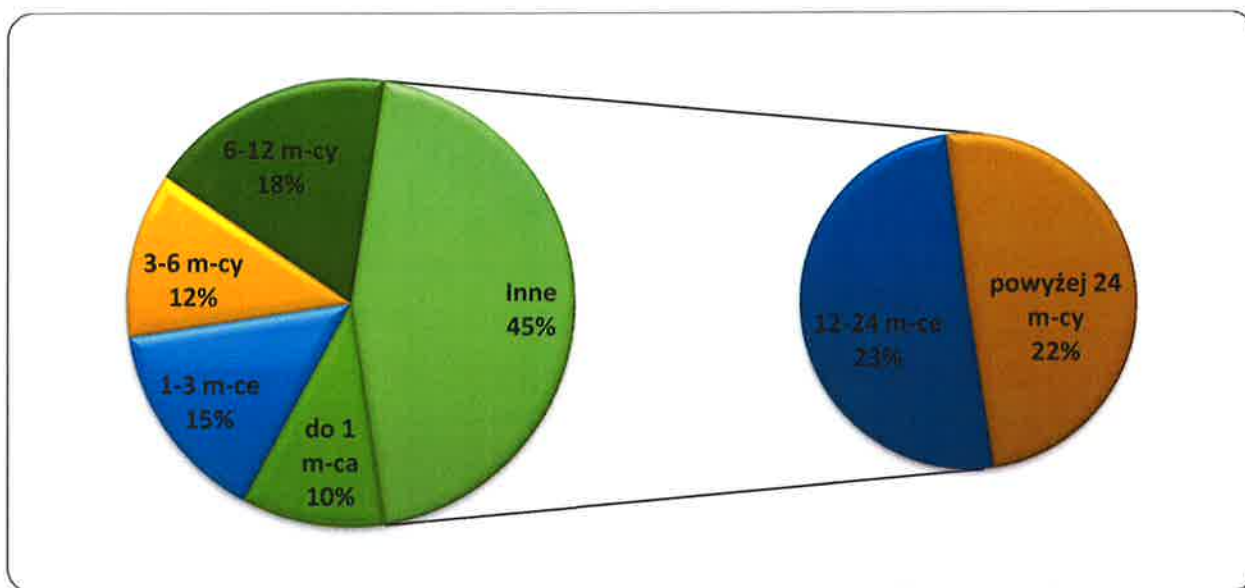
Długość czasu pozostawania bez pracy ma dla bezrobotnych szczególne znaczenie, decyduje bowiem nie tylko o ich sytuacji ekonomicznej, ale może mieć także istotny wpływ na morale i społeczną

postawę osób poszukujących pracy. Długi okres pozostawania bez pracy potęguje deprecjację kwalifikacji i umiejętności obniżając prawdopodobieństwo znalezienia zatrudnienia.

W końcu września 2021 roku **45%** ogółu zarejestrowanych z miasta Siedlce (**724 osoby**) pozostawało bez pracy ponad 12 miesięcy². W porównaniu do końca września 2020 roku odnotowano zarówno wzrost liczby bezrobotnych w tej grupie aż o 25%, jak również wzrost odsetka tej grupy o 12 punktów procentowych (stan na 30.09.2020 r. 576 osób, tj. 33%).

Kobiety stanowią większość wśród długotrwale bezrobotnych – 56%, tj. 409 osób.

Wykres nr 11. Bezrobotni z miasta Siedlce według czasu pozostawania bez pracy (stan na 30.09.2021 r.)



3.8. Bezrobotni według zawodów

W końcu czerwca 2021 roku (sprawozdanie sporządzone jest w okresach półrocznych) wśród zarejestrowanych bezrobotnych z miasta Siedlce **88%** posiadało zawód (specjalność). Do zawodów najczęściej reprezentowanych przez bezrobotnych z miasta Siedlce, zarejestrowanych w Powiatowym Urzędzie Pracy w Siedlcach należą:

- *sprzedawca* – 178 bezrobotnych,
- *pracownik obsługi biurowej* – 50 bezrobotnych,
- *pomocniczy robotnik budowlany* – 32 bezrobotnych,
- *kucharz* – 30 bezrobotnych,
- *magazynier* – 26 bezrobotnych,
- *ślusarz* – 24 bezrobotnych,
- *technik ekonomista* – 23 bezrobotnych,
- *robotnik gospodarczy* – 21 bezrobotnych,
- *doradca klienta* – 18 bezrobotnych,
- *kierowca samochodu ciężarowego* – 17 bezrobotnych,
- *pomoc kuchenna* – 15 bezrobotnych,
- *fryzjer* – 13 bezrobotnych,
- *mechanik pojazdów samochodowych* – 13 bezrobotnych,

² Dane dotyczą osób pozostających bez pracy powyżej 12 miesięcy nieprzerwanie od momentu zarejestrowania się, natomiast dane dotyczące osób długotrwale bezrobotnych według definicji zawartej w *ustawie o promocji zatrudnienia i instytucjach rynku pracy* obejmują szerszą grupę osób - zgodnie z art. 2 ust. 1 pkt. 5 ww. ustawy bezrobotnym długotrwale jest osoba pozostająca w rejestrach urzędów pracy łącznie przez okres ponad 12 miesięcy w okresie ostatnich 2 lat, z wyłączeniem okresów odbywania stażu i przygotowania zawodowego.

- *technik informatyk* – 12 bezrobotnych,
- *murarz* – 12 bezrobotnych,
- *pakowacz ręczny* – 12 bezrobotnych,
- *robotnik magazynowy* – 12 bezrobotnych,
- *technik budownictwa* – 11 bezrobotnych,
- *przedstawiciel handlowy* – 11 bezrobotnych,
- *stolarz* – 11 bezrobotnych,
- *nauczyciel przedszkola* – 10 bezrobotnych,
- *pedagog* – 10 bezrobotnych,
- *kasjer handlowy* – 10 bezrobotnych,
- *szwaczka ręczna* – 10 bezrobotnych,
- *kierowca samochodu dostawczego* – 10 bezrobotnych,
- *sprzątaczką biurową* – 10 bezrobotnych.

Według stanu na koniec czerwca 2021 r. populacja bezrobotnych **nieposiadających zawodu** stanowiła **12%** ogółu zarejestrowanych bezrobotnych (194 bezrobotnych).

3.9. Osoby poszukujące pracy

W Powiatowym Urzędzie Pracy w Siedlcach w końcu września 2021 roku były zarejestrowane **42 osoby poszukujące pracy** z miasta Siedlce, w tym 18 kobiet. W porównaniu do poprzedniego roku liczba poszukujących pracy zmniejszyła się o 18%, tj. o 9 osób. Napływ do tej grupy wyniósł w 2020 roku 41 osób, w tym 21 kobiet.

Wśród poszukujących pracy było 27 osób niepełnosprawnych i nie pozostających w zatrudnieniu, w tym 13 kobiet.

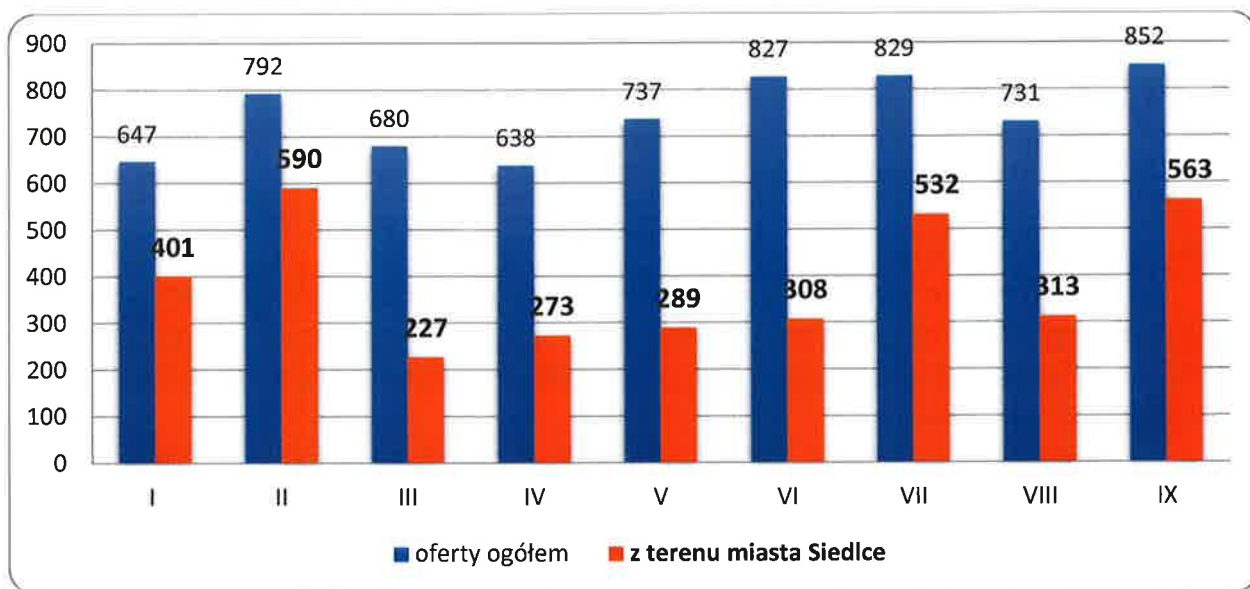
IV. REALIZACJA PROGRAMÓW RYNKU PRACY

4.1. Pośrednictwo pracy

W okresie od stycznia do września 2021 roku doradcy klienta instytucjonalnego nawiązali **3 148 kontaktów z pracodawcami**. W ich wyniku pozyskano 383 miejsca pracy niesubsydiowanej, tj. 6% ogółu ofert pracy, którymi dysponował Urząd.

Do końca września 2021 roku **pracodawcy zgłosili 6 733 oferty pracy** (w tym 3 496 ofert pochodziło z *terenu miasta Siedlce* – 52%). Ich liczba wzrosła w stosunku do analogicznego okresu roku ubiegłego aż o 1 611 ofert (o 31%). Większość ofert – 6 478, tj. 96% pochodziło z sektora prywatnego.

Wykres nr 12. Oferty pracy pozyskane przez Powiatowy Urząd Pracy w Siedlcach w okresie I-IX 2021 r.



Ranking ofert pracy zgłoszonych z terenu miasta Siedlce wskazuje, że **najwięcej ofert pracy** zgłoszono na stanowisko **operator urządzeń do przetwórstwa drobiu** – 300 ofert, **szwaczka maszynowa** – 127 ofert oraz **monter konstrukcji stalowych** – 123 oferty.

Tabela nr 3. Oferty pracy z terenu miasta Siedlce najliczniej zgłaszane do Powiatowego Urzędu Pracy w Siedlcach w okresie od stycznia do września 2021 roku.

Lp.	Nazwa zawodu	Liczba zgłoszonych ofert pracy
1.	Operator urządzeń do przetwórstwa drobiu	300
2.	Szwaczka maszynowa	127
3.	Monter konstrukcji stalowych	123
4.	Malarz-lakiernik konstrukcji i wyrobów metalowych	90
5.	Kierowca samochodu dostawczego	90
6.	Pakowacz ręczny	84
7.	Ładowacz	80
8.	Pomoc kuchenna	79
9.	Magazynier	76
10.	Ubojowy	70
11.	Rozbieracz-wykrawacz	65
12.	Pomocniczy robotni w przemyśle przetwórczym	51
13.	Robotnik magazynowy	51
14.	Sprzątaczką biurową	48
15.	Salowa	45

INFORMACJA O STANIE BEZROBOCIA W MIEŚCIE SIEDLCE

16.	Sprzedawca	43
17.	Elektryk	43
18.	Ogrodnik – uprawa grzybów jadalnych	41
19.	Wędliniarz	41
20.	Robotnik gospodarczy	40
21.	Sortowacz	30
22.	Księgowy	29
23.	Spawacz	27
24.	Sprzedawca w branży spożywczej	25
25.	Asystent do spraw księgowości	22
26.	Hydraulik	22
27.	Kopacz	22
28.	Pomocniczy robotnik budowlany	19
29.	Rejestratorka medyczna	18
30.	Kucharz	18
31.	Nauczyciel / instruktor praktycznej nauki zawodu	17
32.	Technik prac biurowych	17
33.	Murarz	17
34.	Fryzjer	16
35.	Sprzedawca w branży przemysłowej	16
36.	Operator maszyn do obróbki skrawaniem	16
37.	Kierowca samochodu ciężarowego	15
38.	Specjalista do spraw rekrutacji pracowników	12
39.	Psycholog	12
40.	Operator maszyn do produkcji opakowań z papieru i tektury	12
41.	Monter taboru szynowego	12
42.	Nauczyciel języka obcego	11
43.	Elektromonter instalacji elektrycznych	11
44.	Diagnosta laboratoryjny	10
45.	Kelner	10
46.	Kosmetyczka	10
47.	Sanitariusz szpitalny	10

4.2. Powierzenie pracy cudzoziemcom

Warunkiem powierzenia pracy cudzoziemcowi w Polsce jest uzyskanie odpowiedniego zezwolenia oraz legalny pobyt cudzoziemca na terytorium Rzeczypospolitej Polskiej. O zezwolenie na pracę występuje pracodawca do właściwego wojewody, a w przypadku, gdy jest to typ S zezwolenia – zezwolenie na pracę sezonową, pracodawca występuje do właściwego starosty (powiatowego urzędu pracy).

Praca sezonowa to praca wykonywana w sektorach: rolnictwo, ogrodnictwo, turystyka, w ramach działalności uznanych za sezonowe. Zezwolenie na pracę sezonową cudzoziemca jest wydawane na wniosek podmiotu powierzającego wykonywanie pracy cudzoziemcowi. Decyzję wydaje PUP właściwy ze względu na siedzibę lub miejsce zamieszkania podmiotu powierzającego wykonywanie pracy. Zezwolenie wydaje się na okres nie dłuższy niż 9 miesięcy w ciągu roku kalendarzowego, a dla cudzoziemców przebywających w Polsce, którzy wjechali w innym celu niż praca sezonowa, na okres ważności legalnego pobytu w Polsce nie dłużej jednak niż 9 miesięcy w ciągu roku kalendarzowego. Zezwolenie ma formę decyzji administracyjnej, od której przysługuje odwołanie do ministra właściwego do spraw pracy, za pośrednictwem organu wydającego, w terminie 14 dni od dnia doręczenia decyzji.

W okresie od stycznia do września 2021 roku Powiatowy Urząd Pracy w Siedlcach zweryfikował/obsłużył 1 810 wniosków o wydanie zezwolenia na pracę sezonową.

Ważny wyjątek od ww. zasady, że warunkiem legalnego wykonywania pracy przez cudzoziemca jest zezwolenie na pracę. Procedura obejmuje obywateli 6 krajów: Armenii, Białorusi, Gruzji, Mołdawii, Rosji i Ukrainy, wykonujących pracę przez 6 miesięcy w ciągu kolejnych 12 miesięcy. Okres ten może być wykorzystany w sposób ciągły (pełne 6 miesięcy) lub w kilku krótszych okresach. Łączny okres pracy (zsumowane okresy pracy) nie mogą przekroczyć 6 miesięcy.

Powiatowy urząd pracy zanim wpisze oświadczenie o powierzeniu wykonywania pracy cudzoziemcowi do ewidencji oświadczeń sprawdza za pomocą systemów teleinformatycznych okresy wykonywania pracy przez cudzoziemca oraz czy podmiot dopełnił obowiązku opłacania składek na ubezpieczenie społeczne, ubezpieczenie zdrowotne, na Fundusz Pracy i Fundusz Gwarantowanych Świadczeń Pracowniczych oraz Fundusz Emerytur Pomostowych.

Zarejestrowane (w ciągu 7 dni roboczych od złożenia) oświadczenie o powierzeniu wykonywania pracy cudzoziemcowi jest podstawą do wykonywania legalnej pracy, jeżeli cudzoziemiec posiada ważny tytuł pobytowy pozwalający na pracę (np. odpowiednia wiza lub przebywanie w ruchu bezwizowym do 90 dni w ciągu kolejnych 180 dni); w przypadku braku tytułu pobytowego, oświadczenie może być podstawą do wnioskowania przez cudzoziemca o wydanie wizej w celu wykonywania pracy.

Podmiot powierzający wykonywanie pracy cudzoziemcowi, którego oświadczenie zostało wpisane do ewidencji oświadczeń, pisemnie powiadamia właściwy powiatowy urząd pracy o:

- podjęciu pracy przez cudzoziemca najpóźniej w dniu rozpoczęcia pracy
- niepodjęciu pracy przez cudzoziemca w terminie 7 dni od dnia rozpoczęcia pracy określonego w ewidencji oświadczeń

W okresie od stycznia do września 2021 roku do Powiatowego Urzędu Pracy w Siedlcach złożono 6375 oświadczeń.

Jednym z załączników do wniosku o zezwolenie na pracę lub zezwolenie na pobyt i pracę wydawanym przez wojewodę jest tzw. test rynku pracy.

Test rynku pracy to procedura uzyskania informacji na temat sytuacji na lokalnym rynku pracy, potwierdzającej brak możliwości zatrudnienia na dane stanowiska obywatela Polski lub obywatela UE. Oznacza to, że cudzoziemiec może uzyskać zezwolenie na pracę u danego pracodawcy w sytuacji, gdy okaże się, że wśród osób zarejestrowanych w urzędzie pracy nie ma takich, które mogą spełnić wymagania pracodawcy.

W okresie od stycznia do września 2021 roku wydano **339 informacji** na łącznie **4 424 miejsca pracy**.

4.3. Poradnictwo zawodowe

Celem poradnictwa zawodowego jest udzielanie porad ułatwiających wybór zawodu lub jego zmianę, podjęcie lub zamianę zatrudnienia oraz udzielanie informacji o zawodach, rynku pracy, możliwościach szkolenia i doksztalcania. Usługi poradnictwa zawodowego skierowane są do osób bezrobotnych, poszukujących pracy oraz innych niezarejestrowanych w urzędzie pracy.

Udzielając pomocy osobie zarejestrowanej doradca klienta opiera się na przygotowanym wspólnie z klientem **Indywidualnym Planie Działania**, określającym planowane do realizacji formy wsparcia i działania realizowane przez bezrobotnego, mające na celu pomoc w znalezieniu i utrzymaniu zatrudnienia. W okresie od stycznia do września 2021 roku Indywidualnym Planem Działania zostało objętych **1 714 osób**, w tym z *miasta Siedlce 872 osoby*.

W okresie od stycznia do września 2021 roku w ramach poradnictwa zawodowego udzielono **416 osobom porad zawodowych indywidualnych**, w tym *220 mieszkańcom Siedlec*. Ponadto **3 456 osób** skorzystało z **indywidualnych informacji zawodowych**, w tym z *miasta Siedlce 1 393 osoby*.

W związku z pandemią COVID-19 zostało ograniczone **poradnictwo grupowe**, w związku z tym w okresie od stycznia do września 2021 roku udzielono **porad zawodowych tylko 8 osobom**, w tym z miasta Siedlce 5 osób oraz **informacji zawodowych 65 osobom**, w tym z miasta Siedlce 26 osobom.

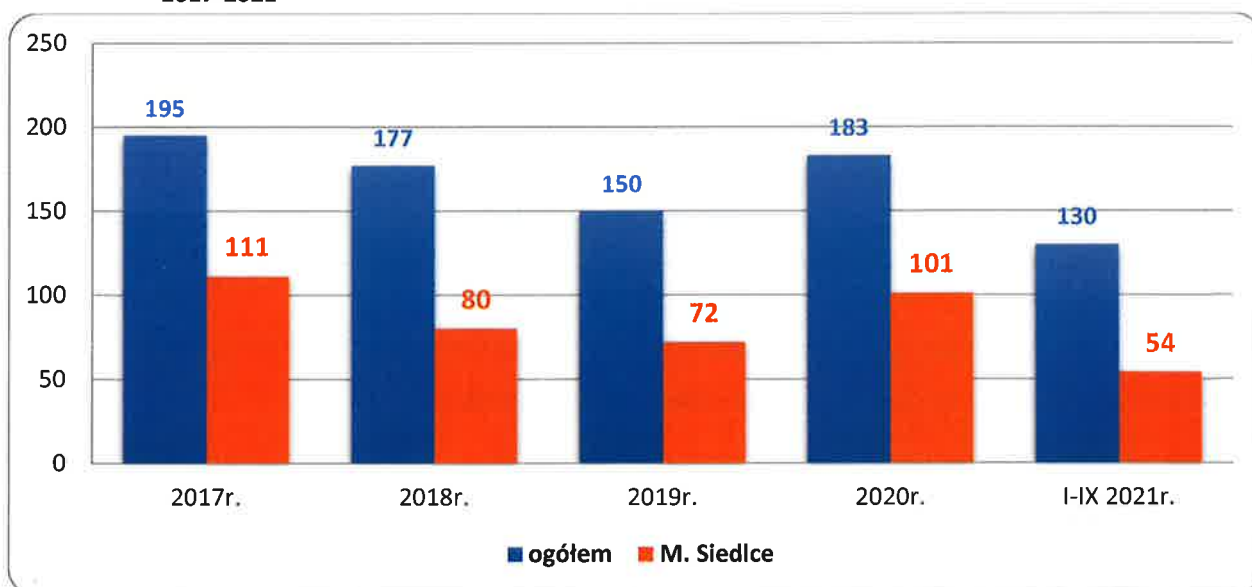
4.4. Programy finansowane ze środków Funduszu Pracy

4.4.1. Pomoc finansowa dla bezrobotnych na podjęcie działalności gospodarczej

Środki finansowe na rozpoczęcie działalności gospodarczej, przyznawane przez Urząd z Funduszu Pracy, mają umożliwić bezrobotnym samozatrudnienie poprzez uruchomienie jednoosobowej firmy. Ich celem jest również promocja rozwoju małych firm oraz tworzenie nowych miejsc pracy.

W okresie od stycznia do września 2021 roku Powiatowy Urząd Pracy w Siedlcach przyznał **130 osobom** jednorazowe środki na podjęcie działalności gospodarczej, w tym *54 mieszkańcom miasta Siedlce*. Do końca września 2021 roku wypłacono środki na kwotę **3.388.557 zł** (w tym z *algorytmu* – 429.100 zł, *PO WER*³ – 1.638.636 zł, *RPO WM*⁴ – 1.320.821 zł), co stanowi 69% przeznaczonych na ten cel środków.

Wykres nr 13. Bezrobotni, którym przyznano środki finansowe na podjęcie działalności gospodarczej w latach 2017-2021



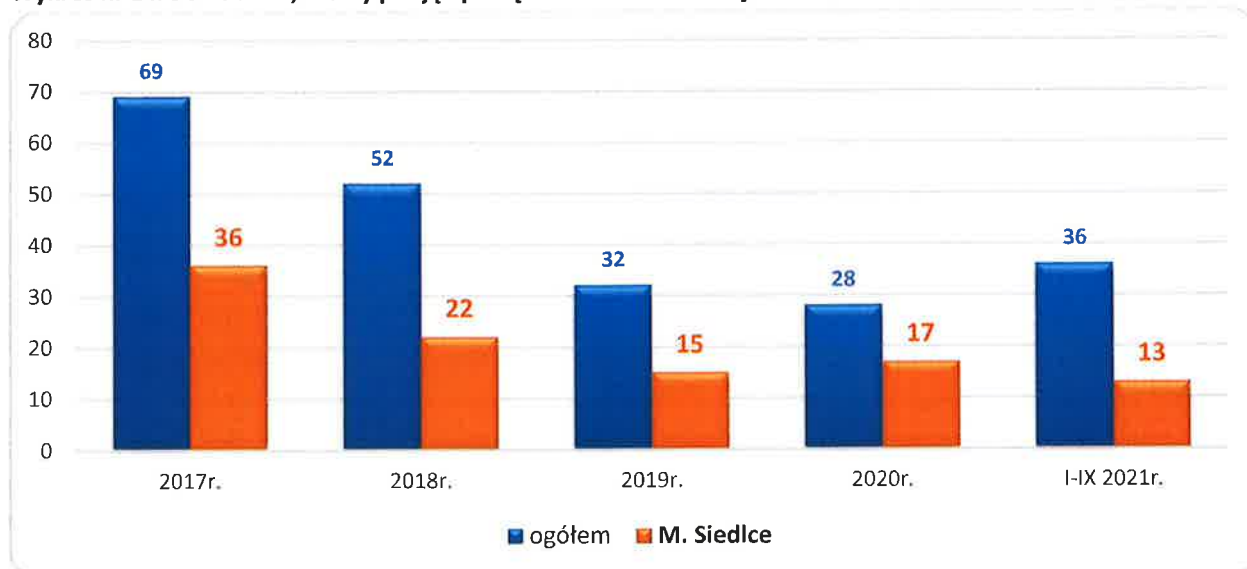
4.4.2. Wyposażenie lub doposażenie stanowisk pracy

Podmiotowi prowadzącemu działalność gospodarczą, który poniósł koszty wyposażenia lub doposażenia stanowiska pracy dla skierowanego bezrobotnego, Urząd może dokonać refundacji tych kosztów w wysokości określonej w umowie, nie wyższej jednak niż 6-krotnej wysokości przeciętnego wynagrodzenia. W okresie od stycznia do września 2021 roku Powiatowy Urząd Pracy w Siedlcach udzielił 35 podmiotom refundacji wyposażenia lub doposażenia stanowisk pracy i wydatkował na ten cel kwotę **899 400 zł** z Funduszu Pracy (w tym z *algorytmu* – 615 900 zł, *RPO WM* – 283 500 zł), co stanowi 91% przeznaczonych na ten cel środków. W ramach tych refundacji **36 bezrobotnych** podjęło pracę, w tym *13 osób z miasta Siedlce*.

³ Program Operacyjny Wiedza Edukacja Rozwój

⁴ Regionalny Program Operacyjny Województwa Mazowieckiego

Wykres nr 14. Bezrobotni, którzy podjęli pracę w ramach refundacji kosztów zatrudnienia w latach 2017-2021



4.4.3. Szkolenia

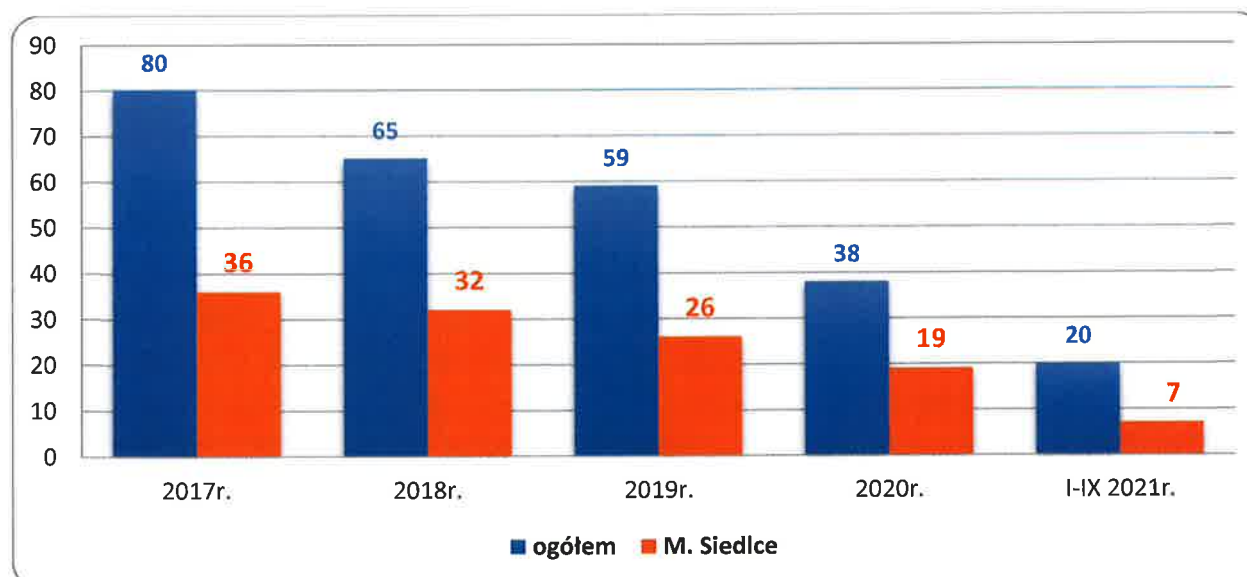
Szkolenia zawodowe służą nabyciu kwalifikacji i umiejętności potrzebnych do wykonywania określonych zawodów, na które istnieje popyt na rynku pracy, zwiększając w ten sposób szanse bezrobotnych na uzyskanie zatrudnienia. Uczestnictwo w szkoleniach prowadzi także do wzrostu samooceny i wzmocnienia motywacji bezrobotnych do poszukiwania pracy.

W okresie od stycznia do września 2021 roku Powiatowy Urząd Pracy w Siedlcach skierował na szkolenia **20 osób bezrobotnych**, w tym 7 osób z *miasta Siedlce*.

Do końca września 2021 roku ogółem na szkolenia wydatkowano z Funduszu Pracy **93 725 zł** (w tym z *algorytmu* 42 223 zł, *PO WER* – 37.136 zł, *RPO WM* – 14 365 zł), co stanowi 36% przeznaczonych na ten cel środków.

Ponadto 3 osobom z miasta Siedlce dofinansowano studia podyplomowe na kwotę 7 150 zł.

Wykres nr 15. Bezrobotni skierowani na szkolenie w latach 2017-2021



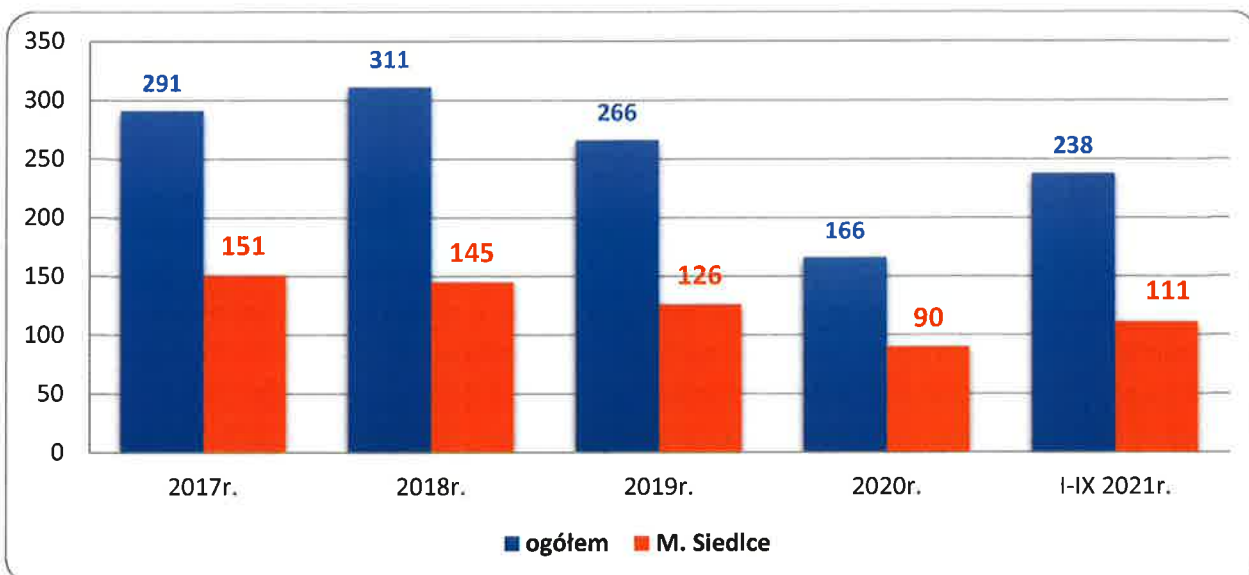
4.4.4. Prace interwencyjne

Celem prac interwencyjnych jest aktywizacja zawodowa bezrobotnych oraz stwarzanie możliwości uzyskania trwałego zatrudnienia. Program ten ułatwia bezrobotnym powrót na rynek pracy oraz umożliwia bezrobotnym nabycie nowych umiejętności zawodowych w miejscu pracy. Spełnia również ważną rolę w zakresie wspierania rozwoju lokalnych przedsiębiorców.

W okresie od stycznia do września 2021 roku Powiatowy Urząd Pracy w Siedlcach w ramach zawartych umów z pracodawcami skierował do prac interwencyjnych **238 bezrobotnych**. Spośród ogólnej liczby skierowanych 111 osób było z *miasta Siedlce*.

Na finansowanie części kosztów poniesionych przez pracodawców w związku z zatrudnieniem bezrobotnych w ramach prac interwencyjnych wydatkowano **949 194 zł** (w tym z *algorytmu* 446 106 zł, *PO WER* – 256 856 zł, *RPO WM* – 246.233 zł), co stanowi 46% środków przeznaczonych na ten cel.

Wykres nr 16. Bezrobotni skierowani do prac interwencyjnych w latach 2017-2021



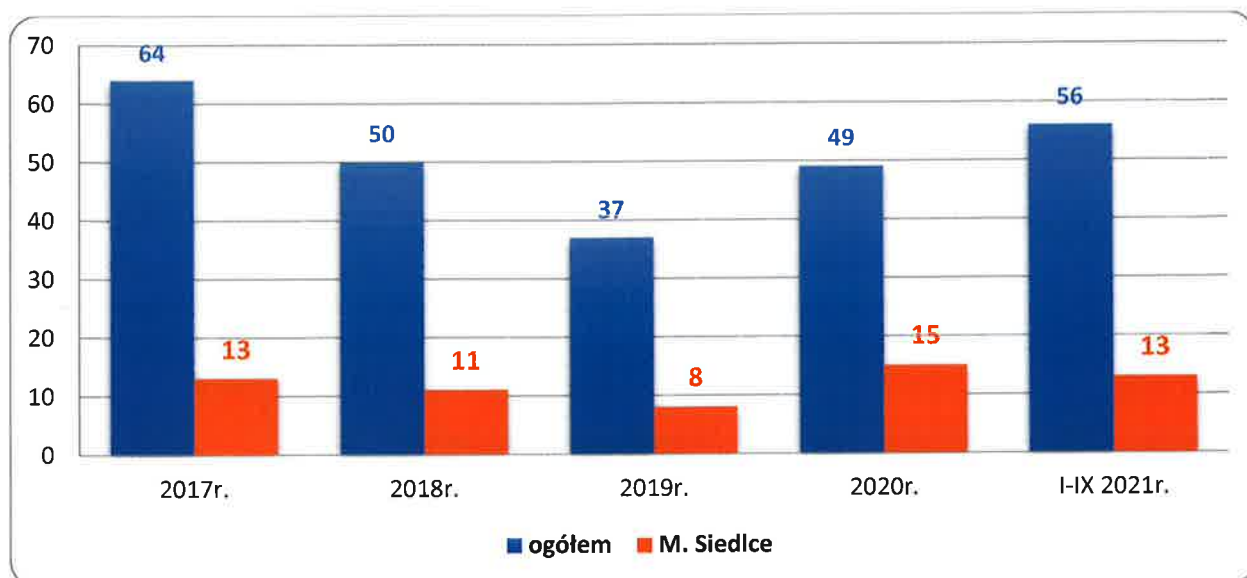
4.4.5. Roboty publiczne

Roboty publiczne organizowane są w okresie nie dłuższym niż 12 miesięcy przez gminy, organizacje pozarządowe statutowo zajmujące się problematyką: ochrony środowiska, kultury, oświaty, sportu i turystyki, opieki zdrowotnej, bezrobocia oraz pomocy społecznej, a także spółki wodne i ich związki. Mają przede wszystkim zapobiegać odpływom do bierności zawodowej bezrobotnych będących dłużnikami alimentacyjnymi poprzez ich czasowe zatrudnienie. Roboty publiczne są też inicjowane w celu zapewnienia bezrobotnym określonego wsparcia dochodowego oraz zapewniają rozwój i poprawę infrastruktury w regionie.

W okresie od stycznia do września 2021 roku Powiatowy Urząd Pracy w Siedlcach zawierając z pracodawcami umowy na zorganizowanie robót publicznych skierował do pracy **56 bezrobotnych**. Spośród ogólnej liczby skierowanych 13 osób to *mieszkańcy miasta Siedlce*.

Na organizację robót publicznych Urząd wydatkował środki z Funduszu Pracy w łącznej kwocie **484 801 zł** (w tym z *algorytmu* 473 776 zł, *Rezerwa 2020* – 11.025 zł), co stanowi 76% przeznaczonych na ten cel środków.

Wykres nr 17. Bezrobotni skierowani do robót publicznych w latach 2017-2021



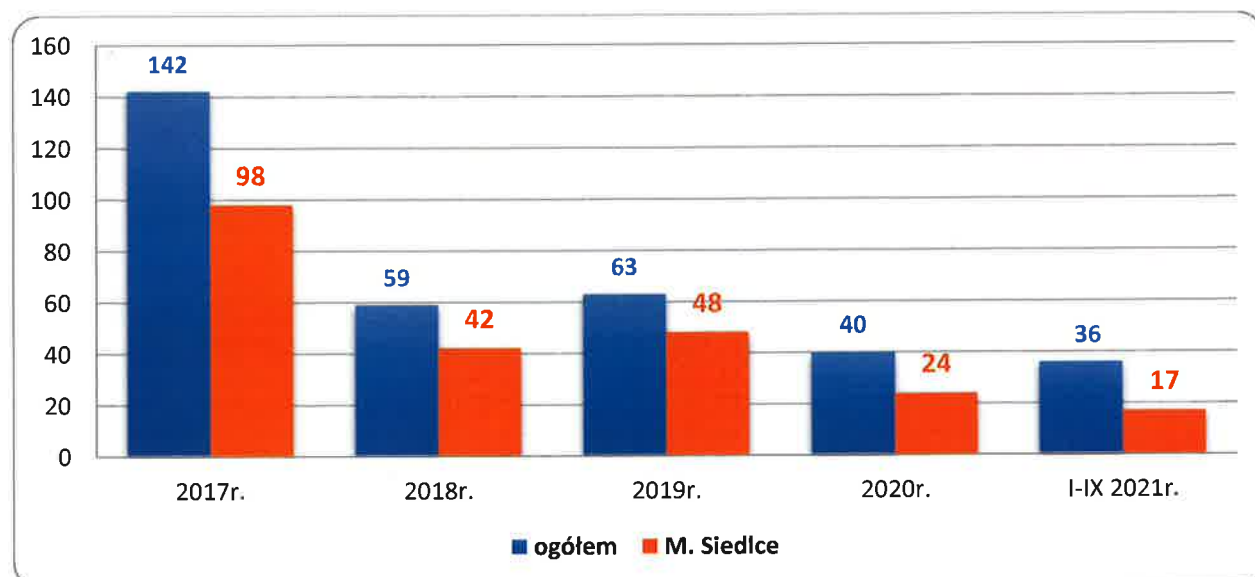
4.4.6. Prace społecznie użyteczne

Prace społecznie użyteczne realizują głównie cele socjalne, są przeznaczone dla bezrobotnych nieposiadających prawa do zasiłku i korzystających ze świadczeń pomocy społecznej. Mają przede wszystkim zapobiegać demoralizacji, mobilizować i uczyć pracy osoby zagrożone wykluczeniem społecznym. Uczestnictwo w pracach umożliwia również uzyskanie niewielkiego dochodu. Pobudzenie aktywności uczestników prac społecznie użytecznych może skutkować stopniowym włączaniem do innych aktywnych programów i ostatecznie zaowocować trwałym powrotem na rynek pracy. Celem prac społecznie użytecznych jest również ograniczanie skali zjawiska pracy w szarej strefie i związanego z tym pozornego bezrobocia.

W okresie od stycznia do września 2021 roku Powiatowy Urząd Pracy w Siedlcach do pracy ramach prac społecznie użytecznych skierował **36 bezrobotnych**. Spośród ogólnej liczby osób, które rozpoczęły prace społecznie użyteczne 17 osób było mieszkańcami *miasta Siedlce*.

Urząd na organizację tego programu wydatkował z Funduszu Pracy kwotę **27 046 zł (algorytm)**, co stanowi 64% przeznaczonych na ten cel środków.

Wykres nr 18. Bezrobotni, którzy rozpoczęli prace społecznie użyteczne w latach 2017-2021



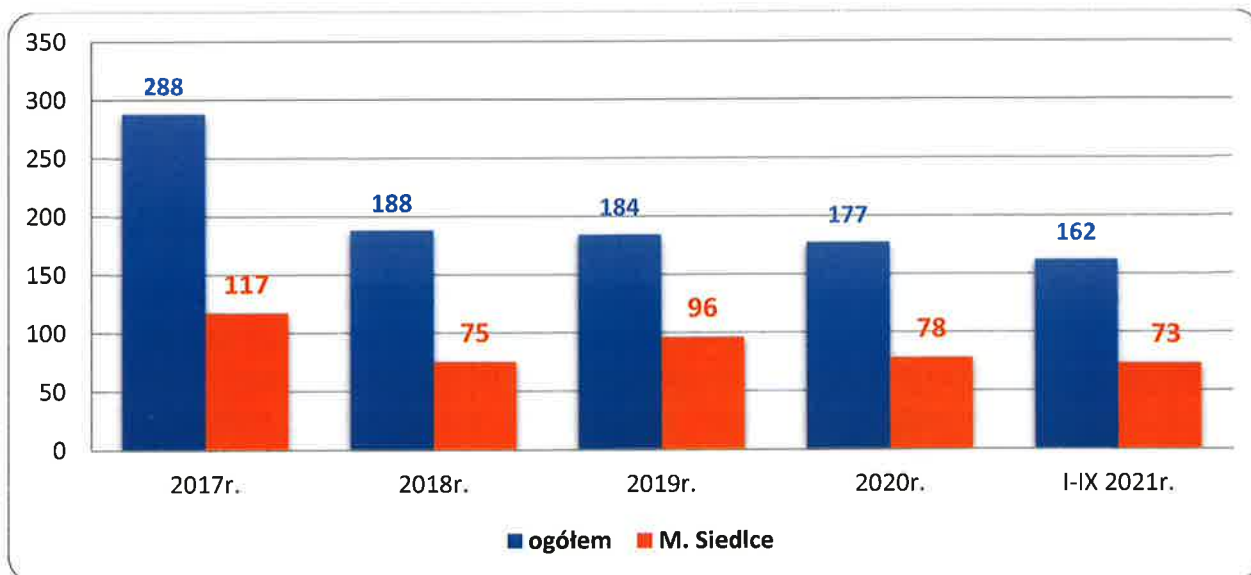
4.4.7. Staż

Stáže organizowane u pracodawców mają umożliwiać bezrobotnym zdobycie doświadczenia i umiejętności zawodowych niezbędnych do podjęcia zatrudnienia. Cel ten jest szczególnie ważny w odniesieniu do absolwentów, którym w naturalny sposób brakuje obycia z pracą i praktyki. Staże przede wszystkim wspierają przejścia ze sfery edukacji do sfery regularnego zatrudnienia, ułatwiając bezrobotnym w młodym wieku podjęcie pierwszej pracy. Ich celem zasadniczym jest zmniejszanie bezrobocia młodzieży.

W okresie od stycznia do września 2021 roku Powiatowy Urząd Pracy w Siedlcach na staż skierował **162 bezrobotnych**. Spośród ogólnej liczby osób, które rozpoczęły staż 73 osoby były mieszkańcami *miasta Siedlce*.

Urząd na organizację staży wydatkował środki z Funduszu Pracy w kwocie **1 296 068 zł** (w tym z *algorytmu* 551.502 zł, *PO WER* – 490.694 zł, *RPO WM* – 189.745 zł, *Rezerwa 2020* – 64.127 zł), co stanowi 59% przeznaczonych na ten cel środków.

Wykres nr 19. Bezrobotni skierowani na staż w latach 2017-2021



4.4.8. Bon na zasiedlenie

Bon na zasiedlenie stanowi gwarancję przyznania środków finansowych na pokrycie kosztów zamieszkania w związku z podjęciem zatrudnienia, innej pracy zarobkowej lub działalności gospodarczej poza miejscem dotychczasowego zamieszkania. Bon na zasiedlenie może zostać przyznany osobie bezrobotnej do 30 roku życia w wysokości określonej w umowie, nie wyższej jednak niż 200% przeciętnego wynagrodzenia.

W okresie od stycznia do września 2021 roku z ewidencji Powiatowego Urzędu Pracy w Siedlcach wyłączono **9 bezrobotnych** (6 z *miasta Siedlce*), którzy podjęli pracę w ramach bonu na zasiedlenie. Na ten cel wydatkowano kwotę **51 800 zł** (*PO WER*), co stanowi 100% środków przeznaczonych na ten cel.

4.4.10. Dodatek aktywizacyjny

Dodatek aktywizacyjny jest kwotą wypłaconą osobie, która będąc bezrobotnym posiadającym prawo do zasiłku, podjęła samodzielnie lub w wyniku skierowania przez powiatowy urząd pracy zatrudnienie lub inną pracę zarobkową w niepełnym wymiarze czasu pracy.

W okresie od stycznia do września 2021 roku dodatek aktywizacyjny przyznano **182 osobom**, w tym 114 mieszkańcom *miasta Siedlce*. Na ten cel wydatkowano kwotę **210.902 zł**.

4.4.11. Centrum Integracji Społecznej

Powiatowy Urząd Pracy w Siedlcach w ramach porozumienia zawartego z Centrum Integracji Społecznej realizuje zadania w zakresie prowadzenia reintegracji zawodowej i społecznej w stosunku do osób długotrwale bezrobotnych zagrożonych wykluczeniem społecznym.

Osoby takie ze względu na swoją sytuację życiową nie są w stanie własnym staraniem zaspokoić swoich podstawowych potrzeb życiowych i znajdują się w sytuacji powodującej ubóstwo oraz uniemożliwiającej lub ograniczającej uczestnictwo w życiu zawodowym, społecznym i rodzinnym. Osoby te, mogą zostać skierowane do uczestnictwa w zajęciach prowadzonych przez Centrum Integracji Społecznej.

W okresie od stycznia do września 2021 roku **32 osoby** (19 z *miasta Siedlce*) rozpoczęło uczestnictwo w zajęciach Centrum. Powiatowy Urząd Pracy w Siedlcach zrefundował CIS ze środków Funduszu Pracy wypłacone świadczenia integracyjne dla uczestników zajęć Centrum i wydatkował na ten cel kwotę **677 032 zł**.

4.4.12. Krajowy Fundusz Szkoleniowy

Krajowy Fundusz Szkoleniowy stanowi wydzieloną część Funduszu Pracy, przeznaczoną na dofinansowanie kształcenia ustawicznego pracowników i pracodawców, podejmowanego z inicjatywy lub za zgodą pracodawcy. Celem utworzenia KFS jest zapobieganie utracie zatrudnienia przez osoby pracujące z powodu kompetencji nieadekwatnych do wymagań dynamicznie zmieniającej się gospodarki. Zwiększenie inwestycji w potencjał kadrowy powinno poprawić zarówno pozycję firm jak i samych pracowników na konkurencyjnym rynku pracy.

Pracodawca starający się o dofinansowanie kosztów kształcenia ustawicznego musi wnieść wkład własny w wysokości 20% kosztów, zaś 80% kosztów kształcenia ustawicznego sfinansuje KFS. W przypadku mikroprzedsiębiorstwa, tj. pracodawcy zatrudniającego do 10 osób, ze środków KFS można sfinansować 100% kosztów kształcenia ustawicznego. Jednak całość dofinansowania środkami KFS nie może przekroczyć wysokości 300% przeciętnego wynagrodzenia w danym roku na jednego uczestnika.

W okresie od stycznia do września 2021 roku 913 pracodawców (w tym 715 z *miasta Siedlce*) złożyło wnioski o przyznanie środków z KFS, natomiast 600 pracodawców otrzymało te środki (w tym 468 z *miasta Siedlce*).

W okresie od stycznia do września 2021 roku Powiatowy Urząd Pracy w Siedlcach wydatkował na ten cel kwotę **2 783 325 zł**.

4.5. Tarcza antykryzysowa COVID-19

W związku z pandemią COVID-19 Powiatowy Urząd Pracy w Siedlcach od kwietnia 2020 roku udziela pracodawcom pomocy finansowej w ramach *Tarczy Antykryzysowej COVID-19*.

W 2021 r. Urząd pozyskał środki Funduszu Pracy w kwocie 14 000 000 zł z przeznaczeniem na realizację powyższego zadania. W ramach przyznanych środków Powiatowy Urząd Pracy w Siedlcach do końca września 2021 roku zrealizował wydatki na łączną kwotę 13 119 395 zł (*PO WER* – 431 565 zł, *COVID-19* – 12 687 830 zł), w tym:

- niskoprocentowana pożyczka z Funduszu Pracy dla mikroprzedsiębiorców (art. 15zzd) oraz dla organizacji pozarządowych (art. 15zzda) – dla 34 podmiotów w łącznej wartości 159 937 zł,
- dofinansowanie części kosztów prowadzenia działalności gospodarczej dla przedsiębiorców samozatrudnionych (art. 15zzc) – dla 168 podmiotów w łącznej wartości 788 396 zł,

- dofinansowanie części kosztów wynagrodzeń pracowników oraz należnych od nich składek na ubezpieczenia społeczne dla mikroprzedsiębiorców, małych i średnich przedsiębiorców (art. 15z zb) - dla 64 podmiotów w łącznej wartości 1 805 259 zł,
- dofinansowanie dla kościelnej osoby prawnej działającej na podstawie przepisów o stosunku Państwa do Kościoła Katolickiego w Rzeczypospolitej Polskiej, o stosunku Państwa do innych kościołów i związków wyznaniowych oraz o gwarancjach wolności sumienia i wyznania, oraz jej jednostce organizacyjnej (art. 15z ze 2) - dla 2 podmiotów w łącznej wartości 20 803 zł,
- dotacja na pokrycie bieżących kosztów prowadzenia działalności gospodarczej mikroprzedsiębiorcy i małego przedsiębiorcy określonych branż (art. 15z ze 4) oraz dla sklepików szkolnych (art. 15z ze 4a) - dla 307 podmiotów o łącznej wartości 10 345 000 zł.

4.6. Programy finansowane z Europejskiego Funduszu Społecznego

4.6.1. Projekt „Aktywizacja osób młodych pozostających bez pracy w powiecie siedleckim i mieście Siedlce (IV)”

Powiatowy Urząd Pracy w Siedlcach w latach 2020 - 2022 realizuje projekt *Aktywizacja osób młodych pozostających bez pracy w powiecie siedleckim i mieście Siedlce (IV)* w ramach I Osi Priorytetowej - Osoby młode na rynku pracy, Działanie 1.1. – Wsparcie osób młodych pozostających bez pracy na regionalnym rynku pracy- projekty pozakonkursowe, Poddziałanie 1.1.1 – Wsparcie udzielane z Europejskiego Funduszu Społecznego Programu Operacyjnego Wiedza Edukacja Rozwój 2014-2021.

Celem projektu jest zwiększenie możliwości zatrudnienia osób młodych do 29 roku życia pozostających bez pracy w powiecie siedleckim i mieście Siedlce.

Uczestnikami projektu są osoby młode do 29 roku życia zarejestrowane w tutejszym Urzędzie jako bezrobotne. Spośród uczestników co najmniej 60% będą stanowiły osoby, które nie uczestniczą w kształceniu i szkoleniu – tzw. młodzież NEET.

Wsparcie dla osób młodych do 29 roku życia pozostających bez zatrudnienia jest udzielane w projekcie zgodnie ze standardami określonymi w Planie realizacji Gwarancji dla młodzieży w Polsce tzn. w ciągu 4 miesięcy osobom młodym ma zostać zapewniona wysokiej jakości oferta zatrudnienia, dalszego kształcenia, przyuczenia do zawodu lub stażu. Okres 4 miesięcy, w ciągu którego należy udzielić wsparcia liczony jest od dnia przystąpienia do projektu.

W okresie od stycznia do września 2021 roku uczestnicy projektu skorzystali z następujących form wsparcia:

- poradnictwo zawodowe / pośrednictwo pracy dla 186 osób (78 z miasta Siedlce),
- staże dla 56 osób (23 z miasta Siedlce),
- szkolenia dla 8 osób (1 z miasta Siedlce),
- jednorazowe środki na podjęcie działalności gospodarczej dla 64 osób (27 z miasta Siedlce),
- prace interwencyjne dla 51 osób (22 z miasta Siedlce),
- bony na zasiedlenie dla 7 osób (5 z miasta Siedlce).

W okresie od stycznia do września 2021 roku Powiatowy Urząd Pracy w Siedlcach wydatkował na realizację Projektu kwotę **2 906 688 zł**.

4.6.2. Projekt „Aktywizacja osób w wieku 30 lat i więcej pozostających bez pracy w powiecie siedleckim i mieście Siedlce (IV)”

Powiatowy Urząd Pracy w Siedlcach w latach 2021 - 2022 realizuje projekt *Aktywizacja osób w wieku 30 lat i więcej pozostających bez pracy w powiecie siedleckim i mieście Siedlce (IV)* w ramach Działania 8.1 Regionalnego Programu Operacyjnego Województwa Mazowieckiego 2014-2020.

Cel projektu: zwiększenie możliwości zatrudnienia osób w wieku 30 lat i więcej, które zostały zidentyfikowane jako zagrożone na rynku pracy i ochrona istniejących miejsc pracy w związku z epidemią COVID-19 w powiecie siedleckim i mieście Siedlce.

Uczestnikami projektu mogą być osoby bezrobotne zarejestrowane w tutejszym Urzędzie, w wieku 30 lat i więcej, należące do następujących grup defaworyzowanych:

- osoby w wieku 50 lat i więcej,
- osoby z niepełnosprawnościami,
- osoby długotrwale bezrobotne,
- osoby o niskich kwalifikacjach zawodowych,
- kobiety.

W okresie od stycznia do września 2021 roku uczestnicy projektu skorzystali z następujących form wsparcia:

- poradnictwo zawodowe / pośrednictwo pracy dla 132 osób (73 z miasta Siedlce),
- staże dla 20 osób (12 z miasta Siedlce),
- szkolenia indywidualne dla 8 osób (3 z miasta Siedlce),
- jednorazowe środki na podjęcie działalności gospodarczej dla 53 osób (31 z miasta Siedlce),
- prace interwencyjne dla 41 osób (22 z miasta Siedlce),
- refundacje kosztów wyposażenia lub doposażenia stanowiska pracy dla 10 osób (5 z miasta Siedlce).

W okresie od stycznia do września 2021 roku Powiatowy Urząd Pracy w Siedlcach wydatkował na realizację Projektu kwotę **2 054 664 zł**.

V. WYRÓŻNIENIA I OSIĄGNIĘCIA W 2021 ROKU

- Powiatowy Urząd Pracy w Siedlcach zdobył wyróżnienie i tytuł *Lider Aktywizacji Osób Młodych 2021* w konkursie organizowanym przez Fundację Promocji Inicjatyw Społecznych POLPROM, którego celem jest promowanie niestandardowych, oryginalnych rozwiązań wspierających aktywizację osób młodych, realizowanych przez instytucje rynku pracy.



- W lipcu 2021 r. Ministerstwo Rozwoju, Pracy i Technologii ogłosiło wyniki projektu *Wypracowanie metodologii i wdrożenie monitorowania efektywności zatrudnieniowej podstawowych form aktywizacji zawodowej bezrobotnych w okresie dłuższym niż 12 miesięcy od zakończenia działań urzędu pracy* realizowanego przez Stowarzyszenie Czas Przestrzeń Tożsamość we wszystkich powiatowych urzędach pracy w Polsce. Powiatowy Urząd Pracy w Siedlcach osiągnął jedno z najwyższych wskaźników w kraju w zakresie długoterminowej skuteczności i efektywności realizowanych form wsparcia. W okresie 12 miesięcy od zakończenia aktywizacji Urząd osiągnął wskaźnik 81,8% przy 61,7% w kraju, natomiast w okresie 24 miesięcy od zakończenia aktywizacji wskaźnik wyniósł 86,1% przy 62,7% w kraju. W województwie mazowieckim Powiatowy Urząd Pracy w Siedlcach zajęli 2 miejsce.

VI. WYKORZYSTANIE ŚRODKÓW FUNDUSZU PRACY

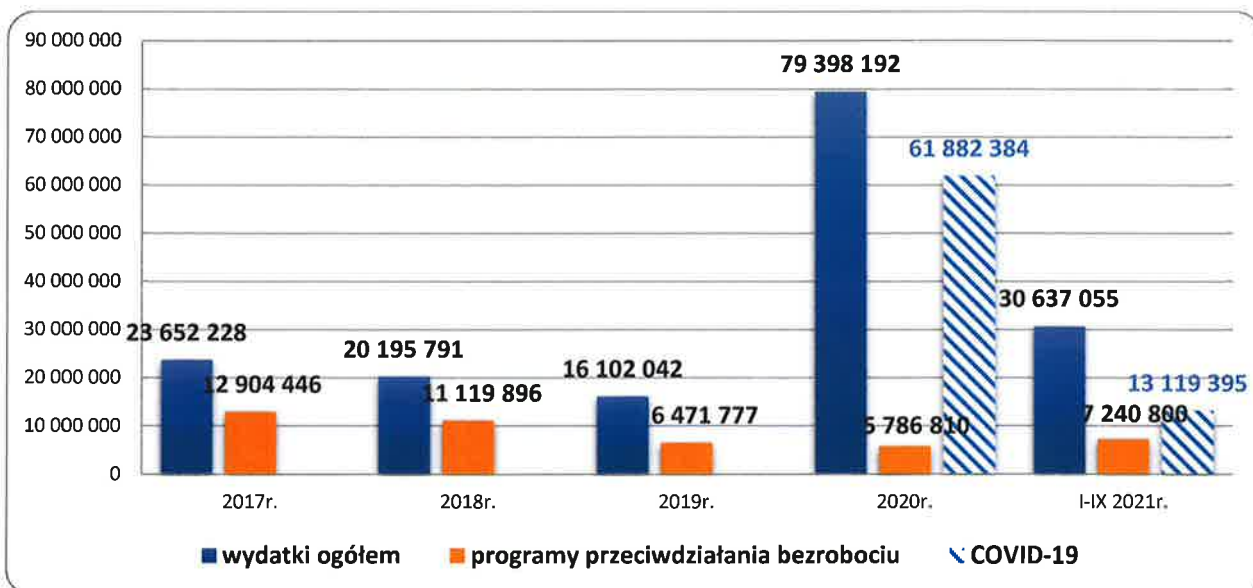
W Powiatowym Urzędzie Pracy w Siedlcach limit środków Funduszu Pracy na 2019 rok na realizację programów rynku pracy wynosi **25.258.943 zł**, w tym:

- algorytm - 5.174.474 zł,
- PO WER - 3.511.794 zł,
- RPO WM - 2.454.248 zł,
- COVID-19 – 13.557.500 zł,
- Rezerwa 2020 dla osób zamieszkałych na wsi – 75.627 zł.

Podział limitu środków na realizację programów rynku pracy na 2021 rok przedstawia się następująco:

- COVID-19 – 14.000.000 zł (w tym 442.500 zł środki z PO WER),
- podjęcie działalności gospodarczej – 4.927.190 zł,
- staż – 2.202.285 zł,
- prace interwencyjne – 2.062.095 zł,
- refundacja kosztów wyposażenia lub doposażenia stanowisk pracy – 992.600 zł,
- roboty publiczne – 639.000 zł,
- szkolenia – 263.032 zł,
- bon na zasiedlenie – 51.800 zł,
- prace społecznie użyteczne – 42.210 zł,
- studia podyplomowe – 20.000 zł,
- inne wydatki Funduszu Pracy (refundacja składek KRUS, refundacja opieki na dzieckiem lub osobą zależną, zatrudnienie wspierane, składka ZUS dla spółdzielni socjalnych) – 58.731 zł.

Wykres nr 20. Wydatki z Funduszu Pracy w latach 2017-2021 (w zł)



Na realizację programów rynku pracy wydatkował **7.240.800 zł**, z tego na:

- podjęcie działalności gospodarczej – 3.388.557 zł,
- staż – 1.296.068 zł,
- prace interwencyjne – 949.194 zł,
- refundacja kosztów wyposażenia lub doposażenia stanowisk pracy – 899.400 zł,
- roboty publiczne – 484.801 zł,

- szkolenia – 93.725 zł,
- bon na zasiedlenie – 51.800 zł,
- prace społecznie użyteczne – 27.046 zł,
- studia podyplomowe – 7.150 zł,
- inne wydatki Funduszu Pracy – 43.059 zł.

Ponadto w okresie od stycznia do września 2021 roku Powiatowy Urząd Pracy w Siedlcach w ramach Krajowego Funduszu Szkoleniowego wydatkował 2.783.325 zł.

W ramach nielimitowanych wydatków z Funduszu Pracy Urząd finansował:

- zasiłki dla bezrobotnych – 6.285.226 zł,
- dodatki aktywizacyjne – 210.902 zł,
- świadczenia integracyjne – 677.092 zł.

W 2021 roku Powiatowy Urząd Pracy w Siedlcach na wydatki fakultatywne otrzymał ze środków Funduszu Pracy limit w kwocie 1.002.623 zł. W okresie od stycznia do września 2021 roku wydatkowano 320.375 zł i sfinansowano m.in.: dodatki do wynagrodzeń pracowników Urzędu, koszty wezwań i zawiadomień, rozwój systemu informatycznego, szkolenia kadry Urzędu, promocję usług.

Łączne wydatki z Funduszu Pracy w okresie od stycznia do września 2021 roku wyniosły **30.637.055 zł.**

VII. WYKORZYSTANIE ŚRODKÓW BUDŻETOWYCH URZĘDU

W Powiatowym Urzędzie Pracy w Siedlcach limit środków budżetowych na 2021 rok wynosi **7.295.122 zł**. Środki pozyskano z następujących źródeł finansowania:

- 1) Urząd Miasta Siedlce – 2.656.678 zł,
- 2) Starostwo Powiatowe w Siedlcach – 1.900.000 zł,
- 3) Mazowiecki Urząd Wojewódzki w Warszawie (za pośrednictwem UM Siedlce) z przeznaczeniem na składkę zdrowotną dla osób bezrobotnych bez prawa do zasiłku – 2.171.000 zł,
- 4) Fundusz Pracy: na dofinansowanie kosztów wynagrodzeń zasadniczych, o których mowa w przepisach o pracownikach samorządowych, oraz składek na ubezpieczenia społeczne od wypłaconego dofinansowania do wynagrodzeń zasadniczych pracowników powiatowego urzędu pracy, realizujących zadania określone ustawą, 8% kwoty środków ustalonej dla województw na podstawie umów, o których mowa w art. 109 ust. 7 – 497.444 zł,
- 5) COVID-19 Funduszu Pracy dofinansowanie kosztów obsługi zadań określonych w art. 15z**z**b-15z**z** ustawy o szczególnych rozwiązaniach związanych z zapobieganiem, przeciwdziałaniem i zwalczaniem COVID-19, innych chorób zakaźnych oraz wywołanych nimi sytuacji kryzysowych (Dz. U. z 2021 r. poz. 374 z późn. zm.) – 70.000 zł.

W okresie od stycznia do września 2021 roku Powiatowy Urząd Pracy w Siedlcach wydatkował środki budżetowe Urzędu w kwocie **5.955.478 zł** (tj. 82% limitu) na finansowanie poniższych działań Urzędu:

- 1) wynagrodzenia osobowe pracowników – 2.688.169 zł,
- 2) składki na ubezpieczenie zdrowotne bezrobotnych bez prawa do zasiłku – 2.167.011 zł,
- 3) składki na ubezpieczenie społeczne – 477.314 zł,
- 4) dodatkowe wynagrodzenie roczne – 262.084 zł,
- 5) odpisy na Zakładowy Fundusz Świadczeń Socjalnych – 110.911 zł,
- 6) zakup energii – 73.163 zł,
- 7) składki na Fundusz Pracy – 49.290 zł,
- 8) zakup materiałów i wyposażenia w tym również zakup materiałów papierniczych do sprzętu drukarskiego i urządzeń kserograficznych – 22.883 zł,
- 9) podatek od nieruchomości – 5.977 zł,
- 10) świadczenie rzeczowe – 4.122 zł,
- 11) zakup usług zdrowotnych – 2.430 zł,
- 12) szkolenia – 500 zł,
- 13) różne opłaty i składki – 424 zł,
- 14) opłaty z tytułu zakupu usług telekomunikacyjnych – 443 zł,
- 15) zakup usług pozostałych – 88.325 zł,
- 16) wpłaty na PPK – 2.432 zł.

PODSUMOWANIE

- 1) W końcu września 2021 roku, w Powiatowym Urzędzie Pracy w Siedlcach zarejestrowanych było **1600 osób bezrobotnych z miasta Siedlce**. **Kobiety** stanowiły **54%** ogółu bezrobotnych – 859 osób. **Z prawem do zasiłku** było **11%** ogółu zarejestrowanych – 174 osoby.
- 2) **Stopa bezrobocia** w końcu września 2021 roku dla miasta Siedlce wyniosła **4,3%**, natomiast dla powiatu siedleckiego 4,6% (w województwie mazowieckim 4,8%, w kraju 5,6%).
- 3) W okresie od stycznia do września 2021 roku **zarejestrowano 1477 osób** bezrobotnych z miasta Siedlce, natomiast **wyłączono 1579 osób**, w tym 1091 z powodu podjęcia pracy.
- 4) W końcu września 2021 roku liczba bezrobotnych z miasta Siedlce zwolnionych z przyczyn dotyczących zakładu pracy wyniosła 83 osoby.
- 5) Szczególnie zagrożone bezrobociem są osoby młode – w końcu września 2021 roku **najwięcej** zarejestrowanych było **osób w wieku 25-34 lata – 30%** (475 bezrobotnych).
- 6) Wśród zarejestrowanych bezrobotnych z miasta Siedlce najliczniejsze grupy stanowiły osoby **z wykształceniem wyższym oraz policealnym i średnim zawodowym – po 23%** (odpowiednio 375 i 368 osób).
- 7) Najwięcej osób spośród bezrobotnych legitymowało się **stażem od 1 roku do 5 lat – 26%** ogółu bezrobotnych (419 osób) oraz **poniżej 1 roku – 23%** (374 osoby).
- 8) Wśród zarejestrowanych bezrobotnych dominują osoby pozostające **bez pracy powyżej 12 miesięcy**, czyli tzw. *długotrwale bezrobotni* (osoby pozostające bez pracy powyżej 12 miesięcy nieprzerwanie od momentu zarejestrowania się) – **45%** ogółu zarejestrowanych z miasta Siedlce (724 osoby).
- 9) Zawód najliczniej reprezentowany przez bezrobotnych z miasta Siedlce to **sprzedawca – 178 osób** (11% ogółu bezrobotnych).
- 10) W okresie od stycznia do września 2021 roku wpłynęły do Urzędu **6733 oferty pracy**, w tym 3496 ofert z terenu miasta Siedlce (52%). Najwięcej ofert pracy wpłynęło do Urzędu w zawodach operator urządzeń do przetwórstwa drobiu – 300 ofert, szwaczka maszynowa – 127 ofert oraz monter konstrukcji stalowych – 123 oferty.
- 11) W okresie od stycznia do września 2021 roku mieszkańcy miasta Siedlce skorzystali w ramach poradnictwa zawodowego z następujących form:
 - udzielono 220 osobom porad zawodowych indywidualnych oraz 1393 osoby skorzystały z indywidualnych informacji zawodowych,
 - przeprowadzono porady zawodowe grupowe dla 5 osób oraz grupowe informacje zawodowe dla 26 osób,
 - 872 klientów rozpoczęło Indywidualny Plan Działania.
- 12) W okresie od stycznia do września 2021 roku **programami aktywizującymi** finansowanymi ze środków Funduszu Pracy **objętych zostało 297 osób** bezrobotnych z miasta Siedlce, w tym:

– prace interwencyjne	– 111 osób;
– staż	– 73 osoby;
– pomoc finansowa na podjęcie działalności gospodarczej	– 54 osoby;
– prace społecznie użyteczne	– 17 osób;
– roboty publiczne	– 13 osób;
– wyposażenie lub doposażenie stanowisk pracy	– 13 osób;
– szkolenia	– 7 osób;
– bon na zasiedlenie	– 6 osób;
– dofinansowanie studiów podyplomowych	- 3 osoby.

Aneks nr 1

Spis tabel

1. Napływ do bezrobocia w mieście Siedlce	4
2. Bezrobotni z miasta Siedlce wyłączeni z ewidencji Powiatowego Urzędu Pracy w Siedlcach.	5
3. Oferty pracy z miasta Siedlce najliczniej zgłaszane do Powiatowego Urzędu Pracy w Siedlcach od stycznia do września 2021 roku	11
4. Struktura bezrobotnych z miasta Siedlce zarejestrowanych w Powiatowym Urzędzie Pracy w Siedlcach według wieku, poziomu wykształcenia, stażu i czasu pozostawania bez pracy ...	28
5. Osoby objęte aktywnymi programami finansowanymi z Funduszu Pracy	29

Aneks nr 2

Spis wykresów

1. Liczba podmiotów gospodarki narodowej zarejestrowanych w rejestrze REGON (stan na 31.12.2020 r.)	2
2. Bezrobotni z miasta Siedlce (stan na koniec miesiąca)	3
3. Stopa bezrobocia w latach 2020-2021	3
4. Bezrobotni z miasta Siedlce rejestrujący się w poszczególnych miesiącach	4
5. Bezrobotni z miasta Siedlce wyłączeni z ewidencji bezrobotnych w poszczególnych miesiącach	5
6. Bezrobotni z miasta Siedlce według płci w latach 2020-2021	6
7. Bezrobotni z miasta Siedlce z prawem do zasiłku	6
8. Bezrobotni z miasta Siedlce według wieku (stan na 30.09.2021 r.)	7
9. Bezrobotni z miasta Siedlce według poziomu wykształcenia (stan na 30.09.2021 r.)	8
10. Bezrobotni z miasta Siedlce według stażu pracy (stan na 30.09.2021 r.)	8
11. Bezrobotni z miasta Siedlce według czasu pozostawania bez pracy (stan na 30.09.2021 r.) .	9
12. Oferty pracy pozyskane przez Powiatowy Urząd Pracy w Siedlcach w okresie I-IX 2021 r.	11
13. Bezrobotni z miasta Siedlce, którym przyznano środki finansowe na podjęcie działalności gospodarczej w latach 2017-2021	14
14. Bezrobotni, którzy podjęli pracę w ramach refundacji kosztów zatrudnienia w latach 2017-2021	15
15. Bezrobotni skierowani na szkolenie w latach 2017-2021	15
16. Bezrobotni skierowani do prac interwencyjnych w latach 2017-2021	16
17. Bezrobotni skierowani do robót publicznych w latach 2017-2021	17
18. Bezrobotni skierowani do prac społecznie użytecznych w latach 2017-2021	17
19. Bezrobotni skierowani na staż w latach 2017-2021	18
20. Wydatki z Funduszu Pracy w latach 2017-2021	22

ZAŁĄCZNIKI

Tabela nr 4. Struktura bezrobotnych z miasta Siedlce zarejestrowanych w Powiatowym Urzędzie Pracy w Siedlcach według wieku, poziomu wykształcenia, stażu i czasu pozostawania bez pracy

Lp.	Wyszczególnienie	Bezrobotni	
		stan na 30.09.2020 r.	stan na 30.09.2021 r.
1.	Bezrobotni ogółem, w tym:	1737	1600
	- kobiety	944	859
	- z prawem do zasiłku	275	174
	- bez prawa do zasiłku	1462	1426
2.	Bezrobotni według wieku		
	18 – 24 lata	163	115
	25 – 34 lata	521	475
	35 – 44 lata	482	467
	45 – 54 lata	290	283
	55 – 59 lat	198	177
	60 lat i więcej	83	83
3.	Bezrobotni według wykształcenia		
	wyższe	439	375
	policealne i średnie zawodowe	430	368
	średnie ogólnokształcące	257	267
	zasadnicze zawodowe	293	270
	gimnazjalne i poniżej	318	320
4.	Bezrobotni według stażu		
	do 1 roku	405	374
	1 – 5 lat	438	419
	5 – 10 lat	264	245
	10 – 20 lat	263	230
	20 – 30 lat	132	121
	30 lat i więcej	56	44
	bez stażu	179	167
5.	Bezrobotni według czasu pozostawania bez pracy		
	do 1 miesiąca	219	165
	1 – 3 miesiące	299	234
	3 – 6 miesięcy	268	192
	6 – 12 miesięcy	375	285
	12 – 24 miesiące	243	364
	powyżej 24 miesięcy	333	360

Tabela nr 5. Osoby objęte aktywnymi programami rynku pracy finansowanymi z Funduszu Pracy

Lp.	Programy rynku pracy	Liczba skierowanych na poszczególne programy rynku pracy oraz kwota wydatkowana z Funduszu Pracy			
		2020 r.		styczeń – wrzesień 2021 r.	
		ogółem	kwota (w zł)	ogółem	kwota (w zł)
1.	Prace interwencyjne	166	562.312	238	949.194
	z miasta Siedlce	90		111	
2.	Roboty publiczne	49	351.454	56	484.801
	z miasta Siedlce	15		13	
3.	Prace społecznie użyteczne	40	28.825	36	27.046
	z miasta Siedlce	24		17	
4.	Szkolenia	38	127.790	20	93.725
	z miasta Siedlce	19		7	
5.	Studia podyplomowe	-	-	3	7.150
	z miasta Siedlce	-		3	
6.	Podjęcie działalności gospodarczej	183	3.428.183	130	3.388.557
	z miasta Siedlce	101		54	
7.	Wyposażenie lub doposażenie stanowisk pracy	28	322.900	36	899.400
	z miasta Siedlce	17		13	
8.	Staż u pracodawcy	177	751.096	162	1.296.068
	z miasta Siedlce	78		73	
9.	Bon na zasiedlenie	13	118.400	9	51.800
	z miasta Siedlce	4		6	
10.	Pozostałe		95.850 ¹⁾		43.059 ²⁾
Ogółem		694	5.786.810	690	7.240.800
w mieście Siedlce		348		297	

1) refundacja składki ZUS dla spółdzielni socjalnych – 80.424 zł, program specjalny – elementy specyficzne – 8.000 zł, zatrudnienie wspierane – 4.116 zł, refundacja opieki na dzieckiem lub osobą zależną – 2.902 zł, refundacja składek KRUS – 408 zł.

2) refundacja składki ZUS dla spółdzielni socjalnych – 34.728 zł, zatrudnienie wspierane – 8.331 zł.

DYREKTOR
Ewa Marchel