

**INFORMACJA O STANIE
OCHRONY PRZECIWPÓŻAROWEJ
NA TERENIE MIASTA SIEDLCE
W 2022 ROKU**



KOMENDA MIEJSKA
PAŃSTWOWEJ STRAŻY POŻARNEJ W SIEDLCACH

KOMENDA MIEJSKA PAŃSTWOWEJ STRAŻY POŻARNEJ W SIEDLCACH

**INFORMACJA O STANIE
OCHRONY PRZECIWPÓŻAROWEJ
NA TERENIE MIASTA SIEDLCE
W 2022**

Zatwierdzam:

KOMENDANT MIEJSKI
Państwowej Straży Pożarnej

st. bryg. mgr inż. Andrzej Celiński

Siedlce, 10 marca 2023 r.

Spis treści

| | |
|--|-----------|
| Działalność organizacyjno-kadrowa..... | 4 |
| Działalność kontrolno – rozpoznawcza | 5 |
| 1. Charakterystyka podejmowanych czynności kontrolno-rozpoznawczych..... | 5 |
| 2. Statystyka czynności kontrolno-rozpoznawczych | 6 |
| 3. Statystyka wydanych decyzji. | 9 |
| 4. Nieprawidłowości dotyczące zaopatrzenia w wodę do celów przeciwpożarowych | 10 |
| 5. Obiekty socjalne..... | 11 |
| 6. Fotowoltaika. | 11 |
| 7. Prewencja społeczna PSP. | 12 |
| 8. Obiekty wypoczynku dzieci i młodzieży – Bezpieczne Wakacje i Bezpieczne Ferie..... | 13 |
| 9. Wnioski..... | 13 |
| Działalność operacyjna | 15 |
| 1. Organizacja systemu ratowniczo-gaśniczego na terenie miasta i powiatu siedleckiego..... | 15 |
| 2. Potencjał ratowniczy – samochody. | 15 |
| 3. Statystyka zdarzeń..... | 16 |
| 4. Zdarzenia związane z tlenkiem węgla | 20 |
| 5. Zdarzenia związane z pożarami sadzy..... | 20 |
| 6. Izolowane zdarzenia medyczne | 21 |
| 7. Pomoc innym służbom..... | 21 |
| 8. Dystrybucja jodku potasu..... | 22 |
| 9. Przyjazd pociągu z uchodźcami. | 23 |
| 10. Akcja „Schrony”. | 23 |
| 11. Pożary samochodów elektrycznych | 24 |
| 11. Wnioski..... | 25 |
| Działalność logistyczna | 26 |
| 1. Remonty i adaptacje bazy lokalowej | 26 |
| 2. Wyposażenie w pojazdy..... | 27 |
| 3. Pozostałe działania..... | 29 |
| 4. Cele na rok 2023. | 30 |
| Działalność finansowa | 30 |

Działalność organizacyjno-kadrowa

W 2022 roku Komenda Miejska PSP w Siedlcach (KM PSP) pracowała w ramach struktury organizacyjnej określonej Regulaminem Organizacyjnym, w którym ustalono 130 etatów strażackich oraz 3 etaty cywilne. W minionym roku ze służby na zaopatrzenie emerytalne odeszło 3 strażaków. Zatrudniono 5 nowych funkcjonariuszy, w tym: 2 absolwentów Szkoły Aspirantów PSP, 2 absolwentów Szkoły Głównej Służby Pożarniczej oraz 2 strażaków z przeniesienia z innych jednostek organizacyjnych PSP. Zatrudniono 2 osoby na stanowiskach cywilnych w wymiarze po 0,5 etatu na stanowisku pomocniczym i specjalistycznym.

Struktura zatrudnienia na dzień 31 grudnia 2022 r. przedstawia się następująco:

1. ze względu na wykształcenie:
 - wyższe: 59 funkcjonariuszy (w tym 5 kobiet), 3 cywili (w tym 2 kobiety),
 - licencjackie: 9 funkcjonariuszy,
 - policealne: 22 funkcjonariuszy,
 - średnie: 41 funkcjonariuszy, 1 cywil (kobieta);
2. ze względu na płeć:
 - funkcjonariusze: 5 kobiet, 125 mężczyzn,
 - cywile: 3 kobiety, 1 mężczyzna;
3. udział poszczególnych korpusów:
 - 37 oficerów, 37 aspirantów, 56 podoficerów;
4. ze względu na pion służbowy:
 - funkcjonariusze: logistyka - 2, szkoleniowy - 1, operacyjny - 120, prewencja - 3, pozostałe - 4,
 - cywile: logistyka - 3, pozostałe - 1.

Działalność Komendy realizowano w oparciu o Roczny Plan Pracy KM PSP w Siedlcach. Ponadto realizowano zadania wynikające z potrzeb jednostek zwierzchnich, tj. Komendy Głównej i Komendy Wojewódzkiej PSP oraz jednostek współdziałających i współpracujących z Komendą.

W ubiegłym roku z okazji Dnia Strażaka oraz Narodowego Święta Niepodległości 49 strażaków z KM PSP w Siedlcach otrzymało awanse na wyższe stopnie służbowe, w tym: 6 w korpusie oficerów, 12 w korpusie aspirantów, 31 w korpusie podoficerów. 14 strażaków zostało odznaczonych odznakami i medalami państwowymi oraz resortowymi, w tym 4 strażaków Medalem za Długoletnią Służbę i 8 Odznaką Zasłużony dla Ochrony Przeciwpożarowej oraz 2 wyróżnionych dyplomem Komendanta Głównego PSP.



Komenda Miejska Państwowej Służby Pożarniczej w Siedlcach

Działalność kontrolno – rozpoznawcza

1. Charakterystyka podejmowanych czynności kontrolno-rozpoznawczych.

Głównym zadaniem sekcji kontrolno-rozpoznawczej Komendy Miejskiej Państwowej Straży Pożarnej w Siedlcach jest prowadzenie czynności kontrolno-rozpoznawczych mających na celu rozpoznawanie zagrożeń, realizację nadzoru nad przestrzeganiem przepisów przeciwpożarowych oraz przygotowania do działań ratowniczych.

Działalność prewencyjna w 2022 roku była dostosowana do aktualnych potrzeb i zadań w zakresie kontrolno-rozpoznawczym, wynikających z obowiązujących uregulowań prawnych, dotyczyła głównie kontroli:

- budynków zamieszkania zbiorowego i użyteczności publicznej, w tym w szczególności szkół, przedszkoli, kościołów,
- terenów leśnych,
- obiektów i terenów letniego i zimowego wypoczynku dzieci i młodzieży,
- obiektów obrotu materiałami pirotechnicznymi,
- obiektów hotelarskich,
- garażów podziemnych wyposażonych w instalacje oddymiające,
- kościołów zabytkowych,
- obiektów, w których są zbieranie, magazynowanie lub przetwarzanie odpady,
- budynków archiwów, w tym archiwów urzędów,
- sieci wodociągowych przeciwpożarowych,
- budynków przeznaczonych na pobyt uchodźców z Ukrainy.

Zadania w zakresie kontrolno-rozpoznawczym w 2022 roku prowadzili funkcjonariusze pionu kontrolno-rozpoznawczego Komendy oraz wybrani strażacy z innych pionów Komendy oraz z jednostek ratowniczo-gaśniczych w ramach rozpoznawania możliwości i warunków prowadzenia działań ratowniczo-gaśniczych.

W ciągu roku 2022 przeprowadzono 166 kontroli stanu przestrzegania przepisów przeciwpożarowych, w tym 125 kontroli na terenie miasta Siedlce. Skontrolowano ogółem 204 obiekty, w tym 161 na terenie miasta. Przeprowadzono 20 odbiorów technicznych obiektów budowlanych, zakończonych wydaniem stanowisk Komendanta Miejskiego PSP w Siedlcach (w tym 11 na terenie miasta), potwierdzających zgodność wykonania inwestycji z założeniami projektowymi. Liczba ta stanowiła ok 15% ogólnej ilości dokonanych czynności kontrolno-rozpoznawczych.

Funkcjonariusze Komendy 58 razy uczestniczyli w treningach ewakuacyjnych, w tym 45 na terenie miasta Siedlce, organizowanych przez placówki oświatowe i inne podmioty. Łączna liczba ewakuowanych to 6500 dzieci i młodzieży oraz 1800 opiekunów i osób z personelu.

Dokonano sprawdzenia przestrzegania przepisów przeciwpożarowych oraz stanu przygotowania obiektów służących zimowemu i letniemu wypoczynkowi dzieci i młodzieży. W ramach realizacji powyższego zadania przeprowadzano czynności kontrolno – rozpoznawcze stanu przestrzegania przepisów przeciwpożarowych w omawianych grupach obiektów. Ogółem skontrolowano 21 obiektów użyteczności publicznej, w tym 17 na terenie miasta, które zostały zgłoszone do organizacji wypoczynku. Przeprowadzone kontrole potwierdziły spełnienie wymagań ochrony przeciwpożarowej kontrolowanych obiektów, stwierdzone nieprawidłowości zostały usunięte podczas kontroli.

2. Statystyka czynności kontrolno-rozpoznawczych (tabela i wykresy).

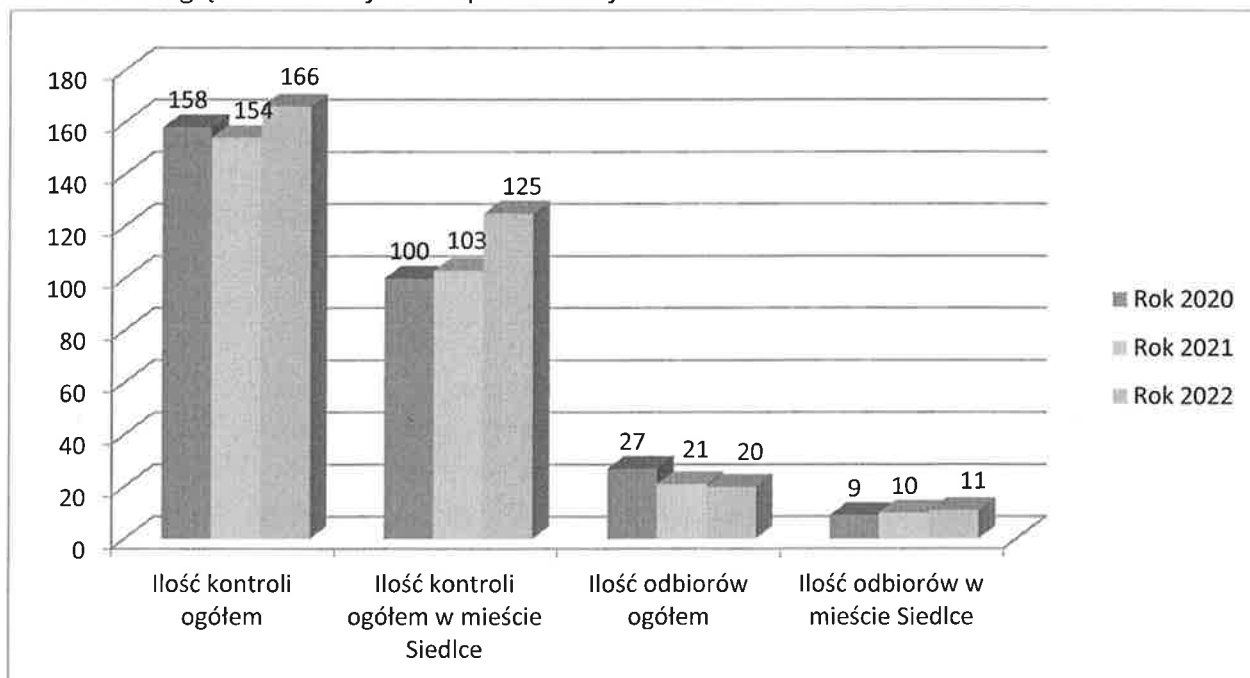
Ogółem przeprowadzono 166 kontroli:

| L.p. | Rodzaj kontroli | Liczba kontroli |
|------|-----------------------|-----------------|
| 1. | Kontrola podstawowa | 65 |
| 2. | Kontrola sprawdzająca | 10 |
| 3. | Odbiór | 20 |
| 4. | Inne | 71 |

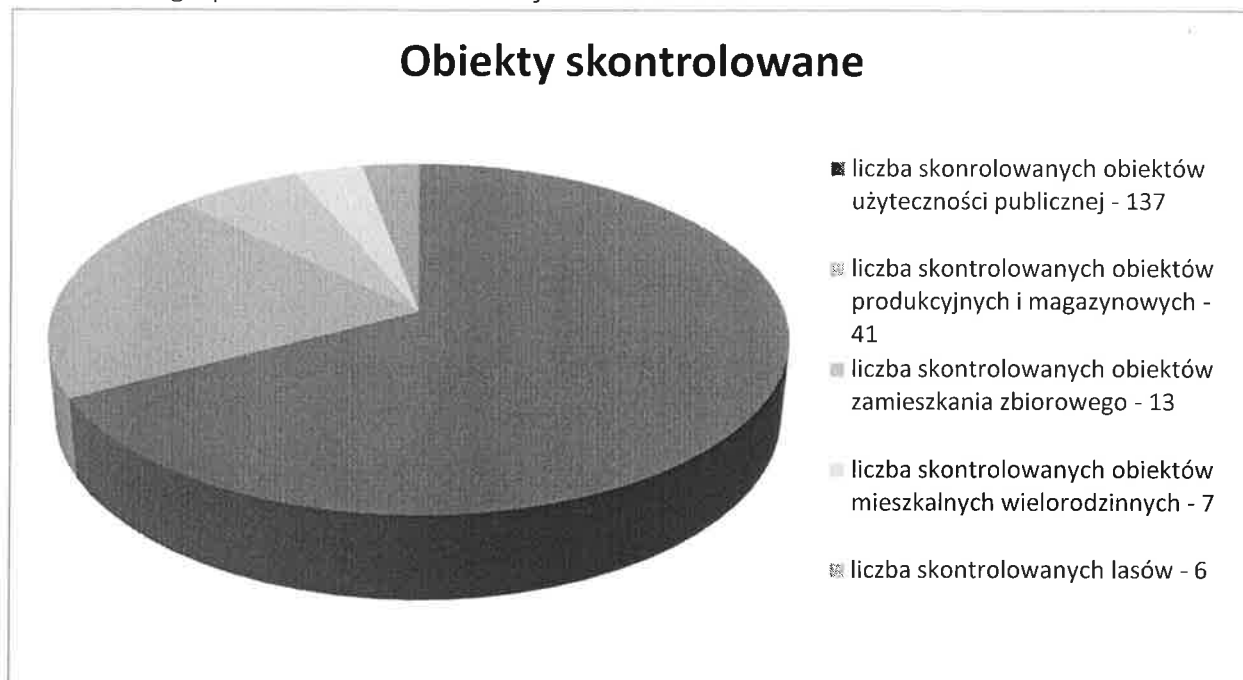
W ramach realizacji priorytetowej działalności skontrolowano następującą liczbę obiektów, w podziale na grupy, z uwzględnieniem stwierdzonych nieprawidłowości:

| L.p. | Nazwa grupy obiektów | Liczba obiektów skontrolowanych | Obiekty ze stwierdzonymi nieprawidłowościami |
|------|---|---------------------------------|--|
| 1. | Obiekty użyteczności publicznej | 137 | 43 |
| 2. | Obiekty zamieszkania zbiorowego | 13 | 3 |
| 3. | Budynki mieszkalne wielorodzinne | 7 | 2 |
| 4. | Obiekty produkcyjne i magazynowe | 41 | 10 |
| 5. | Gospodarstwa rolne | 0 | 0 |
| 6. | Lasy | 6 | 0 |
| 1. | Obiekty wypoczynku dzieci i młodzieży | 19 | 4 |
| 2. | Obiekty zabytkowe | 6 | 5 |
| 3. | Zakłady stwarzające zagrożenie dla ludzi i środowiska | 1 | 0 |

Udział czynności odbiorowych w zestawieniu do ogólnej liczby przeprowadzonych kontroli w latach 2020-2022 z uwzględnieniem czynności prowadzonych na terenie miasta Siedlce:



Struktura grup obiektów, skontrolowanych w 2022 roku:




Liczba obiektów skontrolowanych w latach 2020 ÷ 2022 do liczby obiektów ze stwierdzonymi nieprawidłowościami

| L.p. | Nazwa grupy obiektów | Liczba obiektów skontrolowanych do liczby obiektów ze stwierdzonymi nieprawidłowościami | | | | | |
|---------------|----------------------------------|---|-----|----------|----|----------|----|
| | | Rok 2020 | | Rok 2021 | | Rok 2022 | |
| 1. | Obiekty użyteczności publicznej | 105 | 50 | 68 | 21 | 137 | 43 |
| 2. | Obiekty zamieszkania zbiorowego | 4 | 2 | 4 | 3 | 13 | 3 |
| 3. | Budynki mieszkalne wielorodzinne | 12 | 3 | 5 | 1 | 7 | 2 |
| 4. | Obiekty produkcyjne i magazynowe | 107 | 34 | 96 | 56 | 41 | 10 |
| 5. | Gospodarstwa rolne | 3 | 0 | 0 | 0 | 0 | 0 |
| 6. | Lasy | 11 | 2 | 2 | 0 | 2 | 0 |
| Ogółem | | 242 | 159 | 175 | 81 | 204 | 58 |

Łącznie, w czasie przeprowadzonych kontroli stwierdzono 134 nieprawidłowości, w tym 111 nieprawidłowości na terenie miasta Siedlce.

Struktura stwierdzonych w 2022 r. nieprawidłowości:



3. Statystyka wydanych decyzji.

Na podstawie przeprowadzonych czynności kontrolno-rozpoznawczych na terenie miasta Siedlce wydano ogółem 12 decyzji administracyjnych w związku z nieprawidłowościami stwierdzonymi podczas czynności kontrolno-rozpoznawczych. Do komendanta miejskiego nie wpłynęły odwołania od decyzji administracyjnej. Przyjęto zgłoszenia 393 obiektów w celu zajęcia stanowiska przed oddaniem ich do użytkowania, w tym 177 dotyczących instalacji fotowoltaicznych. Pracownicy komendy podjęli czynności kontrolno-rozpoznawcze w 20 przypadkach, po których wydano stanowiska nie wnoszące sprzeciwu do wydania pozwolenia na użytkowanie. W związku z prowadzonymi czynnościami kontrolno-rozpoznawczymi skierowano 12 wystąpień do innych organów (głównie Nadzór Budowlany, Urzędy Gmin). Wydano również 29 opinii o spełnieniu wymogów bezpieczeństwa pożarowego obiektów, ponadto wydano 92 decyzje, postanowienia administracyjne, opinie (głównie postanowień, uzgodnień, prolongat decyzji) niezwiązanych z prowadzonymi czynnościami kontrolno-rozpoznawczymi.

W wyniku działań pokontrolnych komendant miejski PSP w Siedlcach wszczął ogółem 46 postępowań nakazowo-egzekucyjnych oraz administracyjnych, w tym 34 na terenie miasta Siedlce.



Struktura prowadzonych postępowań pokontrolnych:

| L.p. | Rodzaj postępowania | Liczba wydanych decyzji |
|------|---|-------------------------|
| 1. | Decyzje administracyjne w sprawie usunięcia uchybień | 12 |
| 2. | Decyzje administracyjne w sprawie wstrzymania robót i zakazu eksploatacji | 0 |
| 3. | Postępowania egzekucyjne | 0 |
| 4. | Liczba nałożonych mandatów karnych | 1 |
| 5. | Wystąpienia do innych organów | 12 |

Należy także wskazać, że wiele stwierdzanych nieprawidłowości usuwanych jest przez podmiot kontrolowany jeszcze w trakcie kontroli, co w najprostszy i najskuteczniejszy sposób prowadzi do poprawy stanu bezpieczeństwa w obiektach. Jest to możliwe w przypadkach, kiedy stwierdzane nieprawidłowości dotyczą spraw porządkowych i organizacyjnych, takich jak np. zawężanie szerokości dróg ewakuacyjnych poprzez ustawianie na nich przedmiotów, czy utrudnianie dostępu do gaśnic, hydrantów lub drzwi ewakuacyjnych. W trakcie użytkowania obiektów takie sytuacje są dość powszechne. W takich sytuacjach nie są wydawane decyzje administracyjne, a jedynie pouczenie kontrolowanego. Wynika stąd stosunkowo nieduża ilość wydanych decyzji w porównaniu do liczby

stwierdzonych ogółem nieprawidłowości, tym bardziej, że wiele nieprawidłowości usuwanych jest przez właścicieli w okresie pomiędzy zakończeniem kontroli a wszczęciem postępowania administracyjnego.

4. Nieprawidłowości dotyczące zaopatrzenia w wodę do celów przeciwpożarowych, w tym zastępcze źródła zaopatrzenia – przykłady wydanych zgód.

Od 21 sierpnia 2009 roku obowiązuje Rozporządzenie Ministra Spraw Wewnętrznych i Administracji w sprawie przeciwpożarowego zaopatrzenia w wodę oraz dróg pożarowych. Rozporządzenie przedstawia m.in. obiekty wymagające zapewnienia przeciwpożarowego zaopatrzenia w wodę do zewnętrznego gaszenia pożaru, sposoby określania wymaganej ilości wody do celów przeciwpożarowych, wymagania przeciwpożarowe dla sieci wodociągowych.

W 2022 roku skontrolowano sieci wodociągowe przeciwpożarowe w gminach: Mokobody, Mordy, Kotuń. W związku ze stwierdzonymi nieprawidłowościami wydano 2 decyzje administracyjne nakazujące wykonanie obowiązku, tj. dokonać udokumentowanego przeglądu oraz czynności konserwacyjnych hydrantów zewnętrznych, zlokalizowanych na terenie Gminy Mordy (administrowanych przez Gminną Spółkę Komunalną w Mordach) oraz na terenie Gminy Wiśniew (administrowanych przez Referat Gospodarki Komunalnej urzędu Gminy Wiśniew), uwzględniających w szczególności ciśnienie nominalne oraz wydajność nominalną. W roku 2023 i latach następnych zaplanowano kolejne, cykliczne kontrole w pozostałych gminach w zakresie sieci wodociągowych.

W przypadku braku źródła wody zapewniającego wymaganą ilość wody do celów przeciwpożarowych, właściwy miejscowo komendant powiatowy (miejski) Państwowej Straży Pożarnej, na wniosek właściciela budynku, obiektu budowlanego lub terenu, może dopuścić na czas określony zastępcze źródło wody do celów przeciwpożarowych, w szczególności naturalny lub sztuczny zbiornik wody, studnię lub ciek wodny, wyposażone w stanowisko czerpania wody wraz z dojazdem. Do Komendy Miejskiej PSP w Siedlcach wpłynęły 3 wnioski w przedmiocie dopuszczenia na czas określony zastępczego źródła wody do celów przeciwpożarowych oraz 1 wniosek o przesunięcie terminu dopuszczenia zastępczego źródła wody. Wnioski zostały rozpatrzone pozytywnie.

Na wniosek z dnia 16.09.2022 r. w przedmiocie dopuszczenia na czas określony zastępczego źródła wody do celów przeciwpożarowych odnośnie budynków i terenu magazynowego lokalizowanego przy ulicy Torowej 49 w Siedlcach, Komendant Miejski PSP w Siedlcach postanowił dopuścić zastępcze źródło wody do celów przeciwpożarowych w postaci hydrantu zewnętrznego o wydajności $10 \text{ dm}^3/\text{s}$, zlokalizowanego w odległości ok. 400m od chronionych obiektów. Wymagana ilość wody do celów przeciwpożarowych dla obiektów wynosi $10 \text{ dm}^3/\text{s}$. Hydrant zewnętrzny, wskazany jako zastępcze źródło wody do celów przeciwpożarowych, posiada deklarowaną wydajność $10 \text{ dm}^3/\text{s}$. Lokalizacja hydrantu zasilanego z wodociągu, biorąc pod uwagę ograniczony czas korzystania w charakterze zastępczego źródła wody oraz wyposażenie w dogodny dojazd dla pojazdów gaśniczych, zapewnia możliwość prowadzenia działań gaśniczych z użyciem sił i środków dostępnych w rejonie działania najbliższej jednostki ochrony przeciwpożarowej wchodzącej w skład Krajowego Systemu Ratowniczo-Gaśniczego, jaką jest Jednostka Ratowniczo-Gaśnicza Nr 2, zlokalizowana w odległości ok. 1,1 km od przedmiotowych obiektów.

W 2022 roku, podczas prowadzenia działań ratowniczo-gaśniczych oraz dokonywania oceny sprawności sieci hydrantowej, stwierdzono 15 niesprawności hydrantów, w tym 4 na terenie miasta Siedlce. W związku z ww. nieprawidłowościami wystąpiono do Przedsiębiorstwa Wodociągów i Kanalizacji sp. z o.o. w Siedlcach o podjęcie stosownych działań i doprowadzenie hydrantów do pełnej sprawności zgodnie z obowiązującymi przepisami.

5. Obiekty socjalne.

W 2022 roku przeprowadzono czynności kontrolno – rozpoznawcze stanu przestrzegania przepisów przeciwpożarowych w Mieszkaniach wspieranych Caritas Diecezji Siedleckiej ul. Franciszka Kleeberga 2 w Siedlcach, podczas których stwierdzono następujące nieprawidłowości:

- brak terminowego przeglądu i konserwacji gaśnic,
- nie przedstawiono do wglądu aktualnego protokołu badania hydrantów wewnętrznych DN-25,
- nie przedstawiono do wglądu aktualnego protokołu potwierdzającego prawidłowość działania przeciwpożarowego wyłącznika prądu,
- nie przedstawiono do wglądu aktualnego protokołu badania instalacji oświetlenia awaryjnego,
- nie przedstawiono do wglądu aktualnego protokołu kontroli instalacji wentylacji grawitacyjnej.

Nieprawidłowości stwierdzone podczas kontroli zostały usunięte przed wszczęciem postępowania administracyjnego.

Czynności kontrolno-rozpoznawcze przeprowadzone w I kwartale 2022 roku w Stowarzyszeniu Hilaritas Schronisko dla osób bezdomnych w Siedlcach ul. Południowa, wykazały wykonanie obowiązku zawartego w decyzji administracyjnej z dnia 18.01.2021 r., tj. wyposażenia budynku w przeciwpożarowy wyłącznik prądu, odcinający dopływ prądu do wszystkich obwodów, z wyjątkiem obwodów zasilających instalacje i urządzenia, których funkcjonowanie jest niezbędne podczas pożaru.

Dokonano rozpoznania co do ilości obiektów socjalnych oraz noclegowni, domów (schronisk) dla osób bezdomnych znajdujących się na terenie miasta Siedlce i powiatu siedleckiego. Ustalono, że obecnie funkcjonuje jeden tego typu obiekt, tj. mieszkania wspierane przy ul. Franciszka Kleeberga 2 w Siedlcach, prowadzone przez Caritas Diecezji Siedleckiej. Na okres zimowy 2023 roku ponownie zaplanowano kontrolę tego obiektu.

6. Fotowoltaika.

Fotowoltaika to metoda wytwarzania energii elektrycznej bezpośrednio z promieniowania słonecznego (źródła odnawialnego). Podstawowym narzędziem, które pozwala przemienić zwykłe światło w użyteczny dla wszystkich prąd, są panele fotowoltaiczne, zwane też panelami solarnymi.

Kiedy promienie słoneczne padają na powierzchnię paneli zachodzi tzw. zjawisko fotowoltaiczne, którego efektem jest pojawienie się prądu stałego. Powstała w ten sposób energia trafia następnie do kolejnego istotnego urządzenia – falownika (inwertera). Ten przekształca prąd stały w prąd zmienny.

Zgodnie z art. 29 ust. 4 pkt 3c Ustawy Prawo Budowlane, do urządzeń fotowoltaicznych o mocy zainstalowanej elektrycznej większej niż 6,5 kW stosuje się obowiązek uzgodnienia z rzeczoznawcą do spraw zabezpieczeń przeciwpożarowych pod względem zgodności z wymaganiami ochrony przeciwpożarowej projektu tych urządzeń oraz zawiadomienia organów Państwowej Straży Pożarnej, o którym mowa w art. 56 ust. 1a.

W 2022 roku do Komendy Miejskiej PSP w Siedlcach wpłynęło:

- 176 zawiadomień o zakończeniu robót budowlanych polegających na instalowaniu urządzeń fotowoltaicznych o mocy zainstalowanej elektrycznej większej niż 6,5 kW i nie większej niż 50 kW i zamiarze przystąpienia do ich użytkowania,
- 1 zawiadomienie o zakończeniu robót budowlanych polegających na instalowaniu urządzeń fotowoltaicznych o mocy zainstalowanej elektrycznej większej niż 50 kW i zamiarze przystąpienia do jego użytkowania.

Liczba zawiadomień o zakończeniu robót budowlanych polegających na instalowaniu urządzeń fotowoltaicznych i zamiarze przystąpienia do jej użytkowania w roku 2022 w podziale na moc zainstalowanych paneli fotowoltaicznych:

| L.p. | Moc zainstalowanych paneli fotowoltaicznych (kW) w przedziałach | liczba zawiadomień o zakończeniu robót budowlanych polegających na instalowaniu urządzeń fotowoltaicznych i zamiarze przystąpienia do jej użytkowania |
|------|---|---|
| 1. | do 10 kW | 130 |
| 2. | od 10,01 kW do 20 kW | 17 |
| 3. | od 20,01 kW do 30 kW | 6 |
| 4. | od 30,01 kW do 40 kW | 12 |
| 5. | od 40,01 kW do 50 kW | 11 |
| 6. | od 50,01 kW | 1 |

7. Prewencja społeczna PSP.

Komenda propagowała wiele kampanii rządowych i społecznych, mających na celu zwiększenie poziomu bezpieczeństwa społeczeństwa: „Czujka na straży Twojego bezpieczeństwa”, „Czad-cichy zabójca”, „Kręci mnie bezpieczeństwo”, „Stop Pożarom Traw”, konkurs kalendarzowy dla dzieci i młodzieży organizowany przez KG PSP, „Szczepimy się z OSP”, bezpieczne wakacje, bezpieczny wypoczynek nad wodą, bezpieczne ferie, zagrożenia zimowe – zalegający śnieg na dachu, bezpieczeństwo na zamrzniętych akwenach, bezpieczne korzystanie z fajerwerków.

W ramach działania Sali edukacyjnej „Ognik”, funkcjonującej przy KM PSP w Siedlcach, przeprowadzono 43 zajęcia edukacyjne, w których udział wzięło 985 dzieci i 153 opiekunów. Strażacy, na zaproszenie dyrektorów szkół/przedszkoli, biorą również udział w pogadankach edukacyjnych na terenie placówek oświatowo-wychowawczych.

Ponadto Komenda zrealizowała:

- ćwiczenia na terenie kąpielisk i innych akwenów wodnych, na których przebywają dzieci i młodzież, doskonalące umiejętności strażaków oraz propagujące podstawowe zasady bezpiecznych zachowań na akwenach wodnych,
- działania związane z zapewnieniem bezpieczeństwa uczestnikom imprez masowych, w tym opiniowanie dokumentacji i wizje lokalne na terenach, przewidzianych do organizacji imprez,
- kampanie, akcje edukacyjne i pogadanki dla dzieci i młodzieży w zakresie bezpiecznego wypoczynku w czasie wakacji, ze szczególnym zwróceniem uwagi na zagadnienia ochrony przeciwpożarowej, bezpiecznego korzystania z akwenów, połączone z udzielaniem praktycznych porad i informacji dotyczących właściwych zachowań i zasad bezpieczeństwa pożarowego,
- pokazy sprzętu ratowniczo-gaśniczego dla zorganizowanych grup dzieci i młodzieży,
- kontrole stopnia przestrzegania przepisów przeciwpożarowych w lasach,
- w okresie przedświątecznym i noworocznym przeprowadzono czynności kontrolno-rozpoznawcze w zakresie zapewnienia bezpieczeństwa pożarowego w dużych obiektach handlowych oraz w innych obiektach, w których prowadzi się sprzedaż lub magazynowanie wyrobów pirotechnicznych na terenie województwa. W ramach realizacji niniejszego zadania kontrolowano hipermarkety, supermarkety i inne obiekty handlowe,
- kontrole sieci wodociągowych przeciwpożarowych,
- kontrole stanu bezpieczeństwa pożarowego w żłobkach i przedszkolach,
- kontrole sprawdzające stopień realizacji obowiązków, nałożonych w drodze decyzji administracyjnych, wydanych w latach ubiegłych,

- rozpoznania operacyjne dokonywane podczas czynności kontrolno-rozpoznawczych oraz akcji ratowniczo-gaśniczych,
- kontrole noclegowni oraz placówek zapewniających całodobowo opiekę osobom niepełnosprawnym, przewlekle chorym lub w podeszłym wieku.

8. Obiekty wypoczynku dzieci i młodzieży – Bezpieczne Wakacje i Bezpieczne Ferie

Zasady organizowania i nadzorowania wypoczynku dzieci i młodzieży określają przepisy:

- 1) ustawy z dnia 7 września 1991 r. o systemie oświaty (Dz. U. z 2022 r. poz. 2230),
- 2) rozporządzenia Ministra Edukacji Narodowej z dnia 30 marca 2016 r. w sprawie wypoczynku dzieci i młodzieży (Dz. U. z 2016 r. poz. 452),

zgodnie z którymi organizator ma obowiązek zgłoszenia wypoczynku do bazy wypoczynku w kuratorium oświaty, na terenie którego posiada siedzibę. Ww. przepisy obowiązują wszystkich organizatorów wypoczynku dla dzieci i młodzieży. Aby zapewnić bezpieczeństwo dzieciom i młodzieży w czasie ferii zimowych i wakacji strażacy Państwowej Straży Pożarnej przeprowadzili czynności kontrolno-rozpoznawcze w obiektach wypoczynku dzieci i młodzieży:

- 8 kontroli podczas ferii zimowych, w tym 7 na terenie miasta Siedlce. Podczas wykonywanych czynności kontrolno-rozpoznawczych stwierdzono 7 nieprawidłowości w zakresie przestrzegania przepisów przeciwpożarowych, w tym 7 na terenie miasta Siedlce. W związku ze stwierdzonymi nieprawidłowościami nie zostało wszczęte postępowanie administracyjne oraz nie wydano decyzji nakazujących likwidację uchybień.
- 13 kontroli podczas wakacji, w tym 10 na terenie miasta Siedlce. Podczas wykonywanych czynności kontrolno-rozpoznawczych stwierdzono 7 nieprawidłowości w zakresie przestrzegania przepisów przeciwpożarowych, w tym 4 na terenie miasta Siedlce. W związku ze stwierdzonymi nieprawidłowościami nie zostało wszczęte postępowanie administracyjne oraz nie wydano decyzji nakazujących likwidację uchybień.

9. Wnioski.

Należy dążyć do doskonalenia procesu prowadzenia czynności kontrolno-rozpoznawczych i postępowania pokontrolnego w związku z wprowadzonymi procedurami dotyczącymi metodyki prowadzenia czynności kontrolno-rozpoznawczych oraz zasad prowadzenia postępowań administracyjnych w sprawach związanych z nadzorem nad przestrzeganiem przepisów przeciwpożarowych. Dużą uwagę należy przykładąć także do realizacji zagadnień związanych z rozpoznaniem zagrożeń, operacyjnym przygotowaniem obiektów do prowadzenia działań ratowniczo-gaśniczych oraz upowszechnianiem wiedzy z zakresu szeroko rozumianego bezpieczeństwa. Dalsze i ciągłe doskonalenie w tym zakresie kadry dowódczej Komendy będzie miało duże przełożenie na prowadzenie operacyjnej działalności kontrolnej, jak również upowszechniania wiedzy wśród osób odwiedzających strażnice, salę ognik lub uczestniczących w organizowanych pokazach i ćwiczeniach jednostek ochrony przeciwpożarowej. Należy dążyć do zwiększenia nadzoru nad przestrzeganiem przepisów przeciwpożarowych przez właścicieli i zarządców obiektów, w tym nad realizacją obowiązku prowadzenia praktycznego sprawdzenia warunków i organizacji ewakuacji w obiektach, w których może przebywać jednocześnie ponad 50 osób.

Należy zauważyć, że prowadzone przez Komendę akcje propagandowe i kampanie społeczne oraz możliwości dostępu do informacji zarówno w siedzibie Komendy, jak i podczas kontroli i działań ratowniczo – gaśniczych przynoszą efekty i świadomość społeczna mieszkańców, a co za tym idzie

poziom bezpieczeństwa miasta Siedlce i powiatu siedleckiego stale się poprawia. Nie mniej jednak ciągle odnotowywane są przypadki braku zapewnienia podstawowych elementów zabezpieczeń przeciwpożarowych, gwarantujących bezpieczeństwo użytkowania obiektów. Jest to szczególnie zauważalne w przypadku istniejących obiektów użytkowanych, w których następuje zmiana prowadzonego profilu lub rodzaju działalności, a zarządzający nie występują (bo nie mają takiego obowiązku) o ocenę pod względem przeciwpożarowym tych obiektów. Konsekwencją takiego stanu jest niespełnienie w tych obiektach wymagań techniczno - budowlanych i warunków ochrony przeciwpożarowej. W planie kontroli na rok 2023 i na lata następne wytypowano więc grupę obiektów, które stosunkowo dawno nie było poddawane czynnościom kontrolno-rozpoznawczym.

W 2023 roku do realizacji w zakresie kontrolno-rozpoznawczym wytypowano ponad 70 obiektów w różnych grupach użytkowania. Kontrolami objęte zostaną między innymi:

- obiekty służące do zimowego wypoczynku dzieci i młodzieży,
- obiekty służące do letniego wypoczynku dzieci i młodzieży,
- żłobki i przedszkola (reprezentatywna grupa obiektów),
- obiekty socjalne oraz noclegownie, domy (schroniska) dla osób bezdomnych, a także obiekty spełniające takie funkcje,
- obiekty i instalacje do wytwarzania, przetwarzania i magazynowania odpadów,
- placówki zapewniające całodobową opiekę osobom niepełnosprawnym, przewlekle chorym lub w podeszłym wieku,
- obiekty, w których są magazynowane, konfekcjonowane i sprzedawane materiały pirotechniczne,
- wielko kubaturowe obiekty magazynowe i produkcyjno - magazynowe,
- sieci wodociągowe przeciwpożarowe, szczególnie w zakresie sprawdzenia stopnia realizacji obowiązków, nałożonych w drodze decyzji administracyjnych, wydanych w latach ubiegłych,
- obiekty posiadające substancje zubożające warstwę ozonową oraz fluorowe gazy cieplarniane,
- lasy, w tym szczególności kompleksy leśne o powierzchni powyżej 300 ha,
- obiekty i urządzenia ważne dla bezpieczeństwa publicznego,
- hotele i inne obiekty zamieszkania zbiorowego.

Działalność operacyjna

1. Organizacja systemu ratowniczo-gaśniczego na terenie miasta i powiatu siedleckiego.

Komenda Miejska PSP w Siedlcach posiada odpowiednie siły i środki do likwidacji zdarzeń pożarowych w obiektach zlokalizowanych na rozpatrywanym terenie. Zastępy straży pożarnej dysponowane są do zdarzeń w oparciu o zasady, które zostały opracowane na podstawie "Ramowych wytycznych Komendanta Głównego PSP do opracowania zasad dysponowania sił jednostek ochrony przeciwpożarowej oraz zasad doraźnego zabezpieczenia operacyjnego terenu powiatu po zadysponowaniu zasobów ratowniczych" i uzgodnione z Komendantem Wojewódzkim PSP w styczniu 2023 roku. Zasady te określają minimalne ilości pojazdów i strażaków dysponowanych do zdarzenia, w zależności od rodzaju zdarzenia i informacji uzyskanych w trakcie przyjęcia zgłoszenia.

Zgodnie z § 5 ust. 1 rozporządzenia Ministra Spraw Wewnętrznych i Administracji z dnia 17 września 2021 roku w sprawie szczegółowej organizacji krajowego systemu ratowniczo-gaśniczego podmioty KSRG na obszarze powiatu realizują: podstawowe czynności ratownicze oraz specjalistyczne czynności ratownicze (w przypadku gdy posiadają na terenie powiatu siły i środki umożliwiające podjęcie tych czynności). Podstawowe czynności ratownicze to czynności wykonywane w poszczególnych dziedzinach ratownictwa przez wszystkich ratowników podmiotów krajowego systemu ratowniczo-gaśniczego. Specjalistyczne czynności ratownicze to czynności wykonywane z użyciem sprzętu specjalistycznego przez odpowiednio przeszkolonych ratowników podmiotów krajowego systemu ratowniczo-gaśniczego.

2. Potencjał ratowniczy – samochody.

Na terenie miasta Siedlce zlokalizowane są dwie Jednostki Ratowniczo-Gaśnicze, których docelowym terenem działania jest teren powiatu siedleckiego.

Liczba samochodów gaśniczych i specjalnych KM PSP Siedlce:

| Lp. | Nazwa | Ogółem samochodów | | | | Razem |
|--------------|----------------|-------------------|----------|----------|--------------|-----------|
| | | Ciężkie | Średnie | Lekkie | SKW/SBUS/SOp | |
| 1. | KM PSP Siedlce | - | - | 1 | 5 | 6 |
| 2. | JRG 1 Siedlce | 4 | 2 | 2 | 1 | 9 |
| 3. | JRG 2 Siedlce | 1 | 3 | 1 | - | 5 |
| Razem | | 5 | 5 | 4 | 6 | 20 |

Na terenie powiatu siedleckiego funkcjonuje 88 jednostek OSP, z tego 84 jednostki są jednostkami typu S (symbol S oznacza wyposażone w pojazdy pożarnicze, a cyfra to liczba pojazdów na wyposażeniu danej jednostki OSP). Jednostki OSP wspierają działania ratowniczo-gaśnicze PSP także na terenie miasta Siedlce.

| | |
|----------------------|----|
| S 1 (jeden pojazd) | 49 |
| S 2 (dwa pojazdy) | 21 |
| S 3 (trzy pojazdy) | 14 |
| S 4 (cztery pojazdy) | 0 |

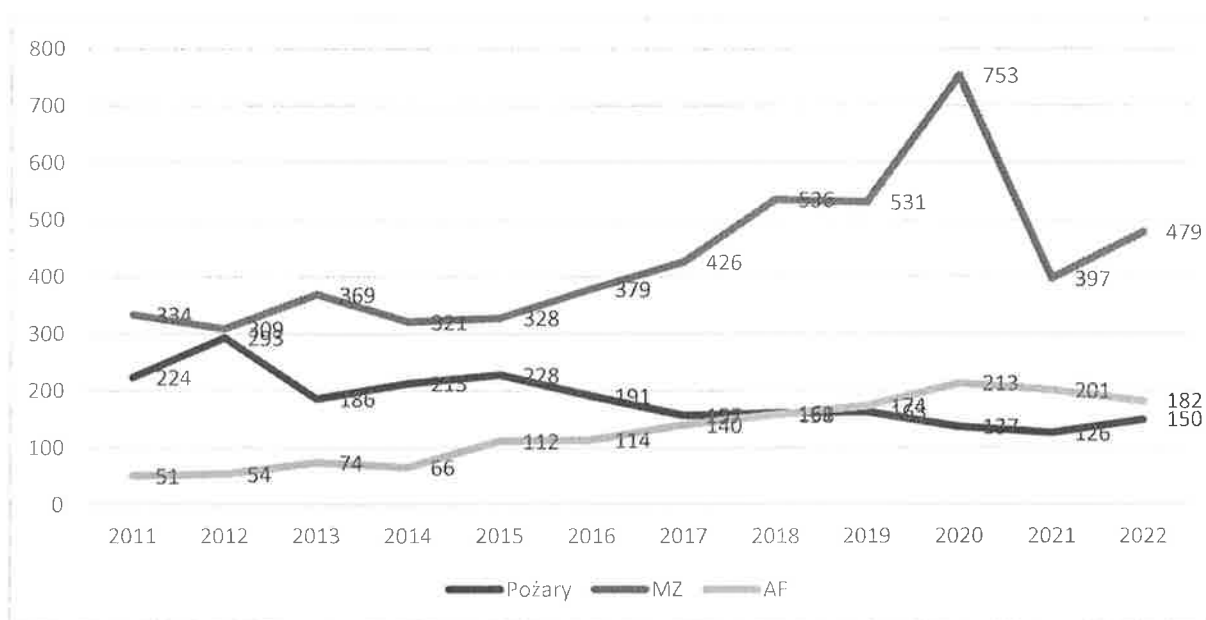
3. Statystyka zdarzeń.

W 2022 roku jednostki ochrony przeciwpożarowej na terenie miasta Siedlce interweniowały podczas 811 zdarzeń, co w porównaniu z rokiem 2021 stanowi wzrost liczby interwencji o 12,01%, tj. o 87 zdarzeń.

W ogólnej liczbie zdarzeń pożary stanowiły 18,49% (150 zdarzeń), a ich ilość w porównaniu z rokiem 2021 wzrosła o 19,04%. W odniesieniu do pożarów, w porównaniu z rokiem 2021, zwiększyła się ilość pożarów małych i średnich. W roku 2022 nie odnotowano pożarów dużych i bardzo dużych (podobna sytuacja miała miejsce w roku 2021).

Wzrosła o 20,65%, (tj. o 82 zdarzenia) liczba miejscowych zagrożeń w porównaniu do roku 2021. Miejscowe zagrożenia stanowią 59,06% (479 zdarzeń) ogółu interwencji jednostek ochrony przeciwpożarowej w 2022 roku. W grupie miejscowych zagrożeń, w porównaniu do roku ubiegłego, zanotowaliśmy wzrosty zdarzeń małych, lokalnych i dużych, liczba zdarzeń średnich była taka sama jak w roku poprzednim (3).

Ilość alarmów fałszywych w roku 2022 stanowiła 22,44% (182 zdarzeń) ogółu interwencji. Rok wcześniej zanotowano tych zdarzeń o 19 więcej (201).



Zestawienie ilościowo-jakościowe zdarzeń na przestrzeni lat:

Zarówno w przypadku pożarów, jak i miejscowych zagrożeń, większość działań ratowniczo-gaśniczych prowadzili strażacy Komendy Miejskiej PSP w Siedlcach wspierani przez członków Ochotniczych Straży Pożarnych.

| | Pożary | | | | | MZ | | | | | Alarmy Falszywe | Razem |
|------|--------|------|---------|------|---------|-------|------|---------|---------|------|-----------------|-------|
| | Razem | Małe | Średnie | Duże | B. duże | Razem | Małe | Lokalne | Średnie | Duże | | |
| 2011 | 224 | 218 | 6 | 0 | 0 | 334 | 331 | 3 | 0 | 0 | 51 | 609 |
| 2012 | 293 | 285 | 8 | 0 | 0 | 309 | 68 | 240 | 1 | 0 | 54 | 656 |
| 2013 | 186 | 181 | 5 | 0 | 0 | 369 | 58 | 311 | 0 | 0 | 74 | 629 |
| 2014 | 213 | 208 | 5 | 0 | 0 | 321 | 70 | 249 | 2 | 0 | 66 | 600 |
| 2015 | 228 | 221 | 7 | 0 | 0 | 328 | 49 | 279 | 0 | 0 | 112 | 668 |

| | | | | | | | | | | | | |
|------------------------|--------|--------|--------------|---|---------|--------|--------|--------|-------|-------|--------|--------|
| 2016 | 191 | 187 | 4 | 0 | 0 | 379 | 77 | 302 | 0 | 0 | 114 | 684 |
| 2017 | 157 | 154 | 3 | 0 | 0 | 426 | 102 | 324 | 0 | 0 | 140 | 723 |
| 2018 | 161 | 156 | 5 | 0 | 0 | 536 | 108 | 428 | 0 | 0 | 158 | 855 |
| 2019 | 163 | 160 | 3 | 0 | 0 | 531 | 118 | 411 | 2 | 0 | 174 | 868 |
| 2020 | 137 | 131 | 5 | 1 | 0 | 753 | 79 | 673 | 1 | 0 | 213 | 1103 |
| 2021 | 126 | 124 | 2 | 0 | 0 | 397 | 68 | 326 | 3 | 0 | 201 | 724 |
| 2022 | 150 | 148 | 2 | 0 | 0 | 479 | 103 | 373 | 3 | 0 | 182 | 811 |
| Wzrost/ Spadek % | 19,05% | 19,35% | 0,00% | | 100,00% | 20,65% | 51,47% | 14,42% | 0,00% | 0,00% | -9,45% | 12,02% |

Zastępy straży pożarnej w mieście Siedlce wyjeżdżały do zdarzeń co **10 godz. 48 min. 0 sek.**

z czego do:

- pożarów co 2 dni, 10 godzin 24 min.
- miejscowych zagrożeń co 18 godz. 16 min. 48 sek.
- alarmów fałszywych co 2 dni 0 godz. 7 min. 48 sek.

Liczba zdarzeń w rozbiciu na pożary, miejscowe zagrożenia i alarmy fałszywe w układzie powiatów oraz gmin.

| | | OGÓŁEM ZDARZEŃ | | | Pożary | | | Miejscowe zagrożenia | | | Alarmy fałszywe | | |
|---|------------------|----------------|-------------|----------------------|--------|------|----------------------|----------------------|------|----------------------|-----------------|------|----------------------|
| | | 2021 | 2022 | Wzrost / spadek % | 2021 | 2022 | Wzrost / spadek % | 2021 | 2022 | Wzrost / spadek % | 2021 | 2022 | Wzrost / spadek % |
| 1 | KM PSP Siedlce | 2144 | 2443 | 13,95% | 409 | 554 | 35,45% | 1478 | 1652 | 11,77% | 257 | 237 | -7,78% |
| 2 | Miasto Siedlce | 724 | 811 | 12,02% | 126 | 150 | 19,05% | 397 | 479 | 20,65% | 201 | 182 | -9,45% |
| 3 | Powiat siedlecki | 1420 | 1632 | 14,93% | 283 | 404 | 42,76% | 1081 | 1173 | 8,51% | 56 | 55 | -1,79% |

Liczba pożarów na terenie miasta Siedlce jest mniejsza o 62,87% niż na terenie powiatu siedleckiego, a liczba miejscowych zagrożeń powstałych na terenie m. Siedlce jest mniejsza o 59,16% niż na terenie powiatu siedleckiego.

Wykaz miejsc, w których w 2021 roku na terenie miasta Siedlce powstały pożary (150 zdarzeń) przedstawia się następująco:

- 80 pożarów - centrum Siedlec: ul. Lecha Kaczyńskiego, tory kolejowe do ul. Buczyńskiej, Wyszyńskiego, Prusa, Jagiełły,
- 17 pożarów - os. Wyszyńskiego, Południowa Dzielnic Przemysłowa, os. Topolowa,
- 25 pożarów - os. Daszyńskiego, Nad Zalewem, Warszawska,
- 22 pożarów - od ul. Garwolińskiej w kierunku wschodnim aż do torów (Taradajki, Osiedle Żwirowa, Jednostka Wojskowa),
- 6 pożarów - od torów na północny zachód (od ul. Lecha Kaczyńskiego na zachód oraz od ul. Prądyńskiego i Przemiarki wzdłuż torów na północ).

Biorąc pod uwagę rodzaj obiektów należy zauważyć, że pożary powstały:

- w obiektach mieszkalnych – w 41 przypadkach,
- w grupie środki transportu – w 17 przypadkach,
- w innych obiektach – w 56 przypadkach.

W grupie miejscowych zagrożeń odnotowano 87 zdarzeń związanych ze środkami transportu. Poniżej przedstawiono ilość zdarzeń na poszczególnych ulicach lub grupach ulic.

- 34 zdarzenia – ul. 11 Listopada (3), 3 Maja (1), Armii Krajowej (2), Cmentarna (2), Czerwonego Krzyża (2), Drobika (1), Floriańska (1), Jagiellońska (1), Ogińskich (1), Piłsudskiego (8), Popiełuszki (1), Pułaskiego (2), Rynkowa (1), Sienkiewicza (2), Stefana Okrzei (1), Szkolna (1), Wojska Polskiego (2), Wojskowa (2),
- 14 zdarzeń – ul. Grabowa (1), Janowska (1), Kasztanowa (1), Kazimierzowska (2), Królowej Jadwigi (1), Ogrodowa (1), Prusa (1), Rawicza (1), Starowiejska (5),
- 9 zdarzeń – ul. Prezydenta Lecha Kaczyńskiego (1), Kruszcowa (1), Marii Skłodowskiej (2), Piaskowa (1), Warszawska (4),
- 7 zdarzeń – ul. Graniczna (1), Józefa Poniatowskiego (2), Sokołowska (4),
- 9 zdarzeń – ul. Brzeska (8), Buczyńskiej (1),
- 10 zdarzeń – ul. Hozera (1), Kraszewskiego (1), Łukowska (3), Partyzantów (1), Pileckiego (1), Południowa (1), Zbrojna (1), Zielna (1),
- 3 zdarzenia – ul. Domanicka (1), Monte Cassino (1), Niepodległości (1),
- 1 zdarzenie bez określenia konkretnej ulicy.

W przypadku miejscowych zagrożeń najwięcej zdarzeń odnotowano w obiektach:

- w grupie obiekty mieszkalne – w 181 przypadkach,
- w grupie środki transportu – w 88 przypadkach,
- w grupie inne obiekty – w 131 przypadkach.

Analizując czas trwania akcji od czasu powiadomienia do powrotu jednostek należy podkreślić, że przy:

➤ pożarach:

- w 44,00% przypadków czas trwania działań ratowniczo-gaśniczych wynosił do 30 min.,
- w 40,00% czas działań wynosił 31–60 min.,
- w 12,67% akcji trwał 61–120 min.,
- w 2,00% trwał w przedziale od 121–240 min.,
- w 1,33% to działania trwające od 241–720 min,

Łącznie działania do 120 minut stanowiły 96,67% wszystkich pożarów.

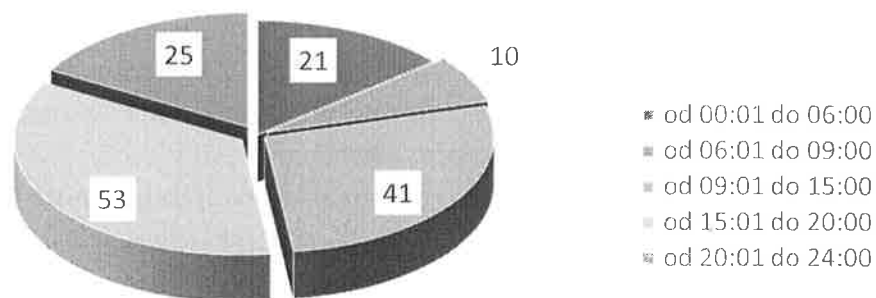
➤ miejscowych zagrożeniach:

- w 34,45% przypadków czas trwania działań ratowniczo-gaśniczych trwał do 30 min.,
- w 43,63% czas trwania działań wynosił 31–60 min,
- w 14,20% trwał w przedziale od 61–120 min.,
- w 3,76% to zdarzenia trwające od 121–240 min.,
- w 3,97% stanowią MZ trwające od 241–720 min,

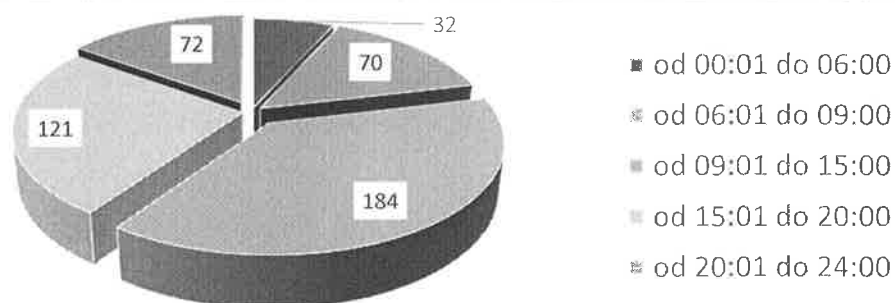
Łącznie działania do 120 minut stanowią 92,28 % wszystkich MZ.

Pożary powstają w różnym natężeniu w zależności od pory dnia i nocy. Największym udziałem w dzień charakteryzuje się czas w przedziale od godziny 15:00 do 20:00, tj. 53 pożary, co stanowi 35,33%, natomiast w nocy to czas od godziny 20:00 do 24:00 i jest to 25 pożarów, co stanowi 16,66%.

Najmniejsza liczba zdarzeń wydarzyła się w godzinach 06:00 do 09:00, tj. 10 pożarów, co stanowi 6,66%. W godzinach dziennych 6:00 – 20:00 powstało 104 pożary, co stanowi 69,33%, a w godzinach nocnych 20:00 – 6:00 46 pożarów, co stanowi 30,66 %.



Miejscowe zdarzenia to w zdecydowanej większości interwencje dzienne w przedziale czasowym od godziny 6:00 do 20:00, a było ich łącznie 375, co stanowi 78,28%, natomiast w nocy, tj. w pozostałym okresie doby, było 104 interwencje, co stanowi 21,71%.



Analiza interwencji w rozbiciu na pory roku pokazuje jak duża jest różnica zdarzeń pomiędzy miesiącami letnimi a zimowymi. Czerwiec, lipiec i sierpień to miesiące, w których odnotowano największą liczbę interwencji, tj. odpowiednio 77, 79 i 83. Listopad natomiast to miesiąc z najmniejszą liczbą interwencji, tj. 44.

Biorąc pod uwagę przyczyny zdarzeń należy podkreślić, że przeważającą grupę przyczyn powstawania miejscowych zagrożeń i pożarów stanowią działania człowieka.

Zestawienie przyczyn powodujących powstawanie pożarów przedstawia się następująco:

- nieostrożne posługiwaniem się ogniem otwartym, zarówno przez dzieci jak i dorosłych – w 86 przypadkach,
- podpalenia umyślne, w tym akty terroru – w 8 przypadkach,
- wady urządzeń elektrycznych i ogrzewczych, bądź ich nieprawidłowa eksploatacja w 23 przypadkach,
- wady środków transportu – w 13 przypadkach,
- inne przyczyny – w 5 przypadkach.

W przypadku miejscowych zagrożeń najczęstszą przyczyną zdarzeń były:

- inne przyczyny (w tym zdarzenia związane z COVID-19) – w 144 przypadkach,
- huragany, silne wiatry oraz gwałtowne opady atmosferyczne i przybory wód – w 70 przypadkach,
- niezachowanie zasad bezpieczeństwa w ruchu drogowym i nieprawidłowa eksploatacja środków transportu oraz wady środków transportu – w 95 przypadkach,

- niewłaściwe zabezpieczenie hodowlanych zwierząt i nietypowe zachowanie się zwierząt, owadów stwarzające zagrożenie (szerszenie, osy, pszczoły itp.) – w 69 przypadkach,
- nieumyślne i celowe działanie człowieka – w 72 przypadkach,

Liczba osób, które w wyniku powstania pożaru poniosły śmierć to 0 (1 w roku 2021). Rannych podczas pożarów zostało 0 osób, wobec 4 w roku 2021. Podczas miejscowych zagrożeń śmierć poniosło 9 osób (5 w 2021 r.), a rannych zostało 49 osób (wobec 88 w 2021 roku). Łącznie w 2022 roku odnotowano 9 ofiar śmiertelnych oraz 49 osób rannych.

Podczas prowadzonych działań ratowniczo-gaśniczych przy pożarach 3 osobom udzielono pomocy medycznej, w tym przez strażaków 0 osobom. Ewakuowano 0 osób ze strefy zagrożenia. Przy miejscowych zagrożeniach pomocy medycznej udzielono 122 osobom, w tym przez strażaków 34 osobom. Ewakuowano 2 osoby ze strefy zagrożenia.

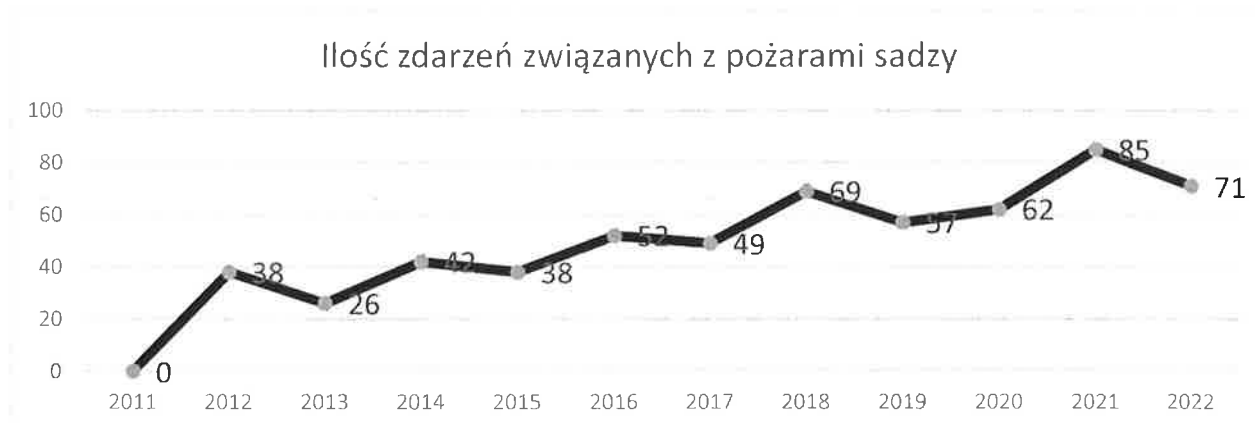
Pożary spowodowały straty wstępnie oszacowane w wysokości 1110,5 tys. zł, co daje średnio na jeden pożar 7,4 tys. zł. Straty powstałe podczas miejscowych zagrożeń ocenione zostały na 1996,9 tys. zł, co daje średnio na jedno miejscowe zagrożenie 4,16 tys. zł.

Mienie uratowane oszacowane zostało: podczas pożarów na 13 283 tys. zł, podczas miejscowych zagrożeń na 1 203 tys. zł.

4. Zdarzenia związane z tlenkiem węgla na przestrzeni lat.



5. Zdarzenia związane z pożarami sadzy.



6. Izolowane zdarzenia medyczne – zadania jednostek ochrony przeciwpożarowej i trendy w statystyce.

Strażacy uczestniczą m.in. w tzw. izolowanych zdarzeniach ratownictwa medycznego. To zdarzenia będące we właściwościach Państwowego Ratownictwa Medycznego, podczas których ratownicy jednostek ochrony przeciwpożarowej realizują medyczne działania ratownicze do czasu przejęcia odpowiedzialności za poszkodowanego przez przybyły na miejsce Zespół Ratownictwa Medycznego. Są to zdarzenia, do których nie ma możliwości natychmiastowego zadysponowania karetki lub gdy przewidywany czas dotarcia karetki jest znacznie dłuższy, niż czas dotarcia straży pożarnej. Mogą to być także zdarzenia, do których doszło w pobliżu siedziby straży lub też zdarzenia, na które natrafili strażacy przejeżdżając akurat w pobliżu. Zgodnie z wytycznymi Wojewódzkiego Koordynatora Ratownictwa Medycznego do tych zdarzeń wliczane są również niektóre charakterystyczne zdarzenia związane z pomocą PRM, np. w zniesieniu osoby do karetki pogotowia.

Podczas takich zdarzeń strażacy wykonują co najmniej jedno z wymienionych czynności: przywracanie lub utrzymywanie drożności dróg oddechowych, wykonywanie zewnętrznego masażu serca, tamowanie krwotoków zewnętrznych i opatrywanie ran, tlenoterapia 100% tlenem lub sztuczne oddychanie, unieruchamianie złamań i podejrzeń złamań oraz zwichnięć, schładzanie oparzeń, zabezpieczenie przed utratą ciepła, prowadzenie wstępnego postępowania przeciwwstrząsowego, wsparcie psychiczne osób poszkodowanych lub zagrożonych.

| OGÓŁEM IZRM | | |
|-----------------------|----------|-----------|
| | 2021 | 2022 |
| KM PSP Siedlce | 9 | 30 |
| Miasto Siedlce | 7 | 17 |
| Powiat siedlecki | 2 | 13 |

W 2022 roku Komenda Miejska PSP w Siedlcach odnotowała 30 izolowanych zdarzeń ratownictwa medycznego, co w porównaniu z rokiem poprzednim stanowi zdecydowany wzrost liczby interwencji, tj. o 21 zdarzeń. Umiejętności z zakresu kwalifikowanej pierwszej pomocy oraz posiadany sprzęt pozwalają strażakom udzielać pomocy medycznej w wielu różnych sytuacjach. Należy tu podkreślić, że w 2022 roku nasze jednostki ochrony przeciwpożarowej najczęściej interweniowały pomagając w zniesieniu poszkodowanych do karetki, wyciągając karetki z trudnego terenu, a także w nagłych zatrzymaniach krążenia, gdzie prowadzona była resuscytacja krążeniowo oddechowa.

7. Pomoc innym służbom.

Oprócz realizacji zadań nałożonych na formację przez ustawę o Państwowej Straży Pożarnej, tj. walki z pożarami, klęskami żywiołowymi i innymi miejscowymi zagrożeniami, nasi strażacy uczestniczyli w działaniach związanych z pomocą innym służbom takim jak:

| Służby | Liczba zdarzeń w 2022 r. | Wybrane charakterystyczne zdarzenia |
|--------------------------------|--------------------------|---|
| Państwowe Ratownictwo Medyczne | 122 zdarzenia | - pomoc w otwarciu domów i mieszkań, - IZRM, - usunięcie biżuterii z dłoni na SOR, |
| Policja | 129 zdarzeń | - pomoc w otwarciu domów i mieszkań (ujęcie podejrzanych oraz agresywnie zachowujących się osób), - alarm bombowy, |

| | | |
|--|------------|--|
| | | - poszukiwania osób zaginionych, - poszukiwania dowodów w sprawie, |
| PRM + Policja (razem przy zdarzeniu) | 71 zdarzeń | - pomoc w otwarciu domów i mieszkań (podejrzenie popełnienie samobójstwa, zastąpienia osób), |
| Straż Ochrony Kolei, Straż Miejska, Prokuratura, Wojsko Polskie, Straż Rybacka, WIOŚ, Patrol Saperski Wojska Polskiego | 14 zdarzeń | - przecięcie obręczy kajdanek, - wyłowienie zwłok z rzeki, - zabezpieczenie lądowiska śmigłowca WP, - śnięte ryby w Zalewie Siedleckim, - zabezpieczenie działów saperskich, |

8. Dystrybucja jodku potasu.

We wrześniu 2022 roku Komenda Miejska Państwowej Straży Pożarnej w Siedlcach zaangażowana była w akcję dystrybucji do poszczególnych gmin powiatu siedleckiego stabilnego preparatu jodku potasu, zwanego dalej „JODEK”. Pierwsza część dystrybucji preparatu do gmin powiatu siedleckiego odbyła się w dniach 28–29 września 2022 roku. Preparat został przewieziony z KM PSP Siedlce do poszczególnych urzędów gmin oraz do Urzędu Miasta Siedlce siłami PSP. Druga część dystrybucji preparatu „JODEK” miała miejsce w grudniu 2022 roku. Docelowo preparat ten będzie wydawany obywatelom w przypadku zagrożenia radiacyjnego, po przesłaniu stosownej informacji przez WCZK MUW do PCZK/MCZK.

Ogółem dostarczono 24 021 opakowań preparatu (blistry po 10 sztuk tabletek) zgodnie z poniższą tabelą:

| Lp. | Powiat siedlecki | Liczba blistrów | Liczba tabletek |
|--------------------------------------|-----------------------|-----------------|-----------------|
| 1 | Miasto Siedlce | 11 748 | 117 480 |
| 2 | gmina Domanice | 399 | 3 990 |
| 3 | gmina Korczew | 393 | 3 930 |
| 4 | gmina Kotuń | 1 278 | 12 780 |
| 5 | gmina Mokobody | 744 | 7 440 |
| 6 | gmina Mordy | 867 | 8 670 |
| 7 | gmina Paprotnia | 384 | 3 840 |
| 8 | gmina Przesmyki | 477 | 4 770 |
| 9 | gmina Siedlce | 2 769 | 27 690 |
| 10 | gmina Skórzec | 1 194 | 11 940 |
| 11 | gmina Suchożebry | 708 | 7 080 |
| 12 | gmina Wiśniew | 870 | 8 700 |
| 13 | gmina Wodynie | 663 | 6 630 |
| 14 | gmina Zbuczyn | 1 527 | 15 270 |
| Ogółem gminy i miasto Siedlce | | 24 021 | 240 210 |

9. Przyjazd pociągu z uchodźcami.

W związku z przyjazdem pociągu z uchodźcami z Ukrainy na dworzec kolejowy w Siedlcach 11 marca 2022 roku, Komendant Miejski PSP w Siedlcach omówił problematykę zdarzenia oraz dokonał podziału zadań. Realizując polecenia Komendanta przygotowano:

1. Listę potencjalnych samochodów transportowych (busów) z terenu powiatów sąsiednich: mińskiego, węgrowskiego, garwolińskiego, łosickiego oraz sokołowskiego. Dane pozyskano drogą mailową oraz telefoniczną kontaktując się z SKKP poszczególnych komend.
2. Skompletowano listę remiz gotowych do przyjęcia uchodźców (powiaty ościenne).
3. Skontaktowano się z dyżurnym ruchu kolejowego i nawiązano bezpośredni kontakt z komendantem posterunku SOK.
4. Oficerowie operacyjni PSP w Siedlcach uczestniczyli w pracach zespołu zarządzania kryzysowego.
5. 11.03.2022 r. o godzinie 12:15 przeprowadzono wizję lokalną z przedstawicielami wszystkich służb i podmiotów mających uczestniczyć w zdarzeniu.

Po uzyskaniu informacji o planowanym przyjeździe pociągu o godzinie 17:05 rozpoczęto z wyprzedzeniem o godzinie 15:50 rozlokowywanie sił KM PSP Siedlce na terenie Centrum Przesiadkowego zlokalizowanego bezpośrednio przy Dworcu kolejowym w Siedlcach. W trakcie trwania zdarzenia otrzymano informację o zadysponowaniu karetki pogotowia do jednego z pasażerów pociągu (dziewczynka lat 9 została przewieziona do SOR Szpitala Wojewódzkiego w Siedlcach). Przy współpracy z Policją i Strażą Ochrony Kolei dokonano wydzielenia peronu i ukierunkowania ruchu pieszego z pociągu do Centrum Przesiadkowego, na którym czekały podstawione autokary i busy. W trakcie trwania akcji nie zaobserwowano znaczących przestoju w przemieszczaniu się uchodźców. Delegatura Urzędu Wojewódzkiego zapewniła tłumaczy, którzy z wykorzystaniem mobilnych zestawów głośnomówiących informowali i kierowali ludzi do odpowiednich środków transportu. Zaobserwowano, że podróżni to w znacznej większości kobiety z dziećmi oraz osoby starsze i o ograniczonej zdolności poruszania się. Zadania strażaków polegały również na pomocy w przemieszczaniu się ludzi: niesienie dzieci oraz cięższych bagaży. Dodatkowo przygotowano punkt pomocy medycznej z wykorzystaniem zestawu PSP R1 (2 ratowników medycznych) oraz samochodu-karetki OSP.

Z informacji uzyskanych od osoby odpowiedzialnej (kierownika Delegatury UW) za rozlokowanie uchodźców w środkach transportu, stwierdzono:

1. Pociągiem podróżowało około 680 osób, z czego 120 wysiadło na przystanku w Lublinie, 260 przemieściło się autokarami na teren powiatu garwolińskiego, 30 na teren powiatu węgrowskiego, 50 na teren powiatu mińskiego, 80 na teren powiatu siedleckiego.
2. Część ludzi (około 80 osób) pozostała na dworcu i udała się do Warszawy podstawionym pociągiem Kolei Mazowieckich.
3. Pozostała liczba około 70 osób została odebrana i przetransportowana przez ich rodziny i bliskich.

10. Akcja „Schrony”.

Realizując zadania wynikające z Obrony Cywilnej Kraju Państwowa Straż Pożarna zaangażowana została do szeroko pojętej inwentaryzacji, sprawdzenia i oceny jakości potencjalnych miejsc ukrycia i schronów. W wyniku trwającej kilka miesięcy akcji strażacy zawodowi w ramach wyjazdów przeprowadzili stosowne rozpoznanie, próbując dostać się do każdego miejsca wskazanego przez różne instytucje oraz pod adresy zgłoszone przez samych mieszkańców powiatu siedleckiego. W wyniku intensywnych prac wprowadzono do ogólnopolskiego systemu ewidencji ponad 700 rekordów. W związku z tym, że akcja nie została jeszcze oficjalnie zakończona o dokładnych wynikach zostaniemy poinformowani w raporcie Szefa Obrony Cywilnej Kraju, który będzie złożony Ministrowi Spraw Wewnętrznych i Administracji.

11. Pożary samochodów elektrycznych

Państwowa Straż Pożarna ma świadomość trudności występujących przy gaszeniu pojazdów z napędem elektrycznym. Głównym problemem przy tych działaniach jest znaczne zapotrzebowanie na wodę niezbędną do gaszenia i chłodzenia palących się baterii w tego typu pojazdach. Jedną z metod gaszenia takich pojazdów jest umieszczanie ich w kontenerze wypełnionym wodą, niemniej jednak nie zawsze i nie we wszystkich przypadkach jest to metoda możliwa do zastosowania.

Wychodząc naprzeciw nowym zagrożeniom związanym z transportem drogowym i przemysłem motoryzacyjnym w kontekście gaszenia samochodów elektrycznych, Komenda Główna Państwowej Straży Pożarnej w czerwcu 2020 roku wprowadziła do stosowania w podległych jednostkach organizacyjnych PSP „Standardowe zasady postępowania podczas zdarzeń z samochodami osobowymi z napędem elektrycznym”. Dokument ten stanowi istotne wsparcie wszystkich strażaków ratowników podczas prowadzenia działań ratowniczo-gaśniczych i znajduje zastosowanie w procesie wspomagania operacyjnego. Zasady te, przed wprowadzeniem do stosowania służbowego, poprzedzone były licznymi konsultacjami, m.in. z podmiotami branży przemysłu samochodowego, instytutami badawczymi i jednostkami ochrony przeciwpożarowej. W taktyce działań ratowniczych Zasady przewidują wykorzystanie sprzętu pożarniczego i specjalistycznego powszechnie dostępnego na wyposażeniu samochodów ratowniczo-gaśniczych, tak aby wszystkie jednostki zdolne były podjąć skuteczne działania na miejscu akcji.

Jednocześnie, mając na uwadze dynamikę rozwoju branży pojazdów elektrycznych, informujemy, że strażacy jednostek ochrony przeciwpożarowej uczestniczą w licznych szkoleniach i seminariach organizowanych we współpracy z producentami samochodów, a także podmiotami z obszaru paliw alternatywnych. Dzięki temu ratownicy są przygotowywani do wyzwań stawianych przez rozwój technologii, aby móc podejmować skuteczne i bezpiecznie działania ratownicze. Ponadto w Komendzie Głównej PSP został powołany zespół zadaniowy do aktualizacji ww. Zasad, m.in. uwzględniających: rozszerzenie metod i technik gaszenia pożarów pojazdów elektrycznych, wypracowanie dalszych rozwiązań mających wpływ na bezpieczeństwo ratowników podczas działań ratowniczo-gaśniczych w zdarzeniach z udziałem samochodów o napędzie elektrycznym.

Ponadto w ramach prac ww. Zespołu zwrócono się do 8 krajów UE z prośbą o udzielenie odpowiedzi o rozwiązaniach funkcjonujących w tych państwach w zakresie działań ratowniczo-gaśniczych przy zdarzeniach z udziałem samochodów o napędzie elektrycznym. Uzyskana wiedza posłuży do wypracowania jeszcze skuteczniejszych procedur w tym zakresie, co pozwoli na prowadzenie działań zapewniając jak najwyższy poziom bezpieczeństwa zarówno strażaków jak i osób ratowanych oraz mienia.

W uzupełnieniu do powyższego należy zauważyć, że Państwowa Straż Pożarna odnotowuje niewielką ilość pożarów pojazdów elektrycznych. W 2021 roku takich pożarów było 4, a w 2022 roku - 10. W porównaniu z analogicznymi pożarami pojazdów spalinowych, odnotowanych zostało w 2021 roku - 9274, a w 2022 - 8333 co stanowi niecały promil tego typu zdarzeń. Średni czas działań gaśniczych przy pożarach pojazdów elektrycznych wyniósł ok. 1,5 godziny. Czas trwania pożaru Tesli z 27 grudnia 2022 roku wyniósł 4 godziny i 34 minuty. Najdłuższy pożar z dnia 10 września 2021 roku trwał 9 godzin i 16 minut.

Państwowa Straż Pożarna jest w posiadaniu 3 kontenerów do gaszenia samochodów elektrycznych, które są w Warszawie, Krakowie i Poznaniu. Kontenery to nie jedyny sprzęt służący do gaszenia takich pożarów. Istnieją również inne sposoby gaszenia ww. pojazdów, ale są jeszcze w fazie testowania przez służby innych krajów (np. płachty gaśnicze w Norwegii).

Naprzeciw działaniom gaśniczym wychodzą producenci, którzy również testują rozwiązania związane z budową pojazdów elektrycznych tak, żeby nie niszczyć całego pojazdu, a jedynie komorę baterii.

Reasumując, ciągły rozwój nowoczesnej technologii, w tym wzrost udziału pojazdów elektrycznych na całym świecie w stosunku do pojazdów spalinowych jakie są obecnie produkowane, wymusza na służbach ratowniczych jak i producentach podejmowanie kroków służących skróceniu czasu prowadzenia działań jak również strat z nimi związanych. Powyższe będzie wpływać dodatkowo na ochronę środowiska naturalnego poprzez redukcję emisji gazów cieplarnianych.

Ponadto należy zauważyć, że na podstawie prowadzonych od lat badań bezspornie potwierdzono, że kierunek rozwoju pojazdów ekologicznych jest jedynym słusznym kierunkiem.

11. Wnioski.

Rozwój krajowego systemu ratowniczo-gaśniczego jest procesem ciągłym. Z każdym rokiem odnotowujemy wymianę starszego, wysłużonego sprzętu na nowy, bardziej nowoczesny i adekwatny do likwidacji prognozowanych zagrożeń. Potencjał ratowniczy, którym dysponujemy to nie tylko samochody i sprzęt ratowniczo-gaśniczy, to także potencjał ludzki. Pracę strażaków zawodowych (22 strażaków każdego dnia pełniących służbę) wspiera na terenie powiatu teoretycznie około 1100 strażaków-ochotników uprawnionych do udziału w działaniach ratowniczo-gaśniczych.

Sytuacja epidemiczna i konflikt zbrojny w Ukrainie w sposób znaczący rozwinął zakres działań jakie straż pożarna musiała podjąć i realizować. W tym miejscu trzeba podkreślić skalę i rozpiętość zdarzeń: transport uchodźców realizowany siłami Państwowej i Ochotniczej Straży Pożarnej z dworców do docelowych miejsc noclegowych, zabezpieczenie medyczne realizowane przez strażaków w pociągu przewożącym uchodźców, zbiórka darów i pomoc w ich załadunku (m. Broszków, Cisie Zagrudzie), dystrybucja preparatu jodku potasu, ogólnopolska akcja związana z rozpoznaniem schronów oraz doraźnych miejsc ukrycia.

Powyższe, w zestawieniu z rosnącą z roku na rok liczbą zdarzeń, powoduje, iż należy pozytywnie ocenić funkcjonowanie krajowego systemu ratowniczo-gaśniczego na terenie powiatu siedleckiego.




Działalność logistyczna

1. Remonty i adaptacje bazy lokalowej zrealizowane przez strażaków w 2022 r.

W 2022 roku przeprowadzono remont korytarza w Jednostce Ratowniczo-Gaśniczej nr 2 w części biurowej. Wykonana praca wpłynęła na poprawę warunków lokalowych, poprawię estetyki i funkcjonalność części biurowej strażnicy. Prace budowlane zostały wykonane przez strażaków jednostki. Przeprowadzono również remont ścian w garażu JRG 2.



W 2022 roku w Jednostce Ratowniczo-Gaśniczej nr 1 wykonano następujące prace remontowe: pomalowano ściany na klatce schodowej oraz szatni brudnej, zamontowano instalację wyciągową w łazience (rury oraz wentylator mechaniczny), wykonano remont instalacji wyciągowej w kuchni (montaż rur w kuchni oraz wentylatora odciągowego na dachu budynku), przeprowadzono remont pokoju dowódców zmian (pomalowanie ścian i sufitu oraz montaż wykładziny na części podłogi).



W ramach "Programu modernizacji Policji, Straży Granicznej, Państwowej Straży Pożarnej i Służby Ochrony Państwa w latach 2022-2025" na rok 2025 zaplanowano rozbudowę Jednostki Ratowniczo-Gaśniczej nr 2 o nowe garaże, będące zapleczem sprzętowo-magazynowym.

Obecnie trwają prace nad wykonaniem koncepcji a następnie dokumentacji projektu zagospodarowania terenu, projektu architektoniczno-budowlanego oraz projektów technicznych dla budynku.



ArchiProject Paweł Sulej







2. Wyposażenie w pojazdy.

W 2022 roku Komenda Miejska PSP w Siedlcach otrzymała nowoczesny samochód ratowniczo-gaśniczy GBA 3/16 Renault, który zastąpił wysłużony samochód GBA 2,5/16 MAN.

5 sierpnia 2022 roku samochód został wprowadzony do podziału bojowego w Jednostce Ratowniczo-Gaśniczej nr 2.



Posiadany sprzęt ratowniczo-gaśniczy w KM PSP w Siedlcach:




| Lp. | Zdjęcie | Marka i model | Kryptonim | Typ | Rok produkcji |
|-----|---|-----------------|-----------|------|---------------|
| 1 |  | Ford Ranger | 380 M 92 | SLRR | 2018 |
| 2 |  | Toyota Corolla | 380 M 90 | SLOp | 2018 |
| 3 |  | Skoda Superb | 380 M 91 | SLOp | 2010 |
| 4 |  | Peugeot Boxer | 380 M 83 | SLKw | 2017 |
| 5 |  | Mikrobus Tropic | 380 M 81 | SLKw | 2014 |
| 6 |  | Scania | 380 M 82 | SCKw | 2015 |

Sprzęt Jednostki Ratowniczo-Gaśniczej nr 1

| Lp. | Zdjęcie | Marka i model | Kryptonim | Typ | Rok produkcji |
|-----|---|-----------------|-----------|-------------------|---------------|
| 1 |  | Mercedes Atego | 381 M 21 | GBA 2,5/16/105 | 2018 |
| 2 |  | Man TGM | 381 M 22 | GBA 2,9/16/100 | 2018 |
| 3 |  | Scania P450 | 381 M 25 | GCBA 6,9/40/4 | 2019 |
| 4 |  | Renault Kerax | 381 M 43 | SCRt | 2011 |
| 5 |  | Iveco Magirus | 381 M 51 | SDC-42 | 2018 |
| 6 |  | Renault 420 DCi | 381 M 39 | GCBM 18/13 | 2003 |
| 7 |  | Toyota Hilux | 381 M 91 | SLRR | 2015 |
| 8 |  | Mercedes Benz | 381 M 71 | SLRWys | 1992 |

| | | | | | |
|---|---|-------------------------|-----------|------|------|
| 9 |  | Łódź śrubowa AVA-RIB | 381 M Ł01 | Łódź | 2001 |
|---|---|-------------------------|-----------|------|------|

Sprzęt Jednostki Ratowniczo-Gaśniczej nr 2

| Lp. | Zdjęcie | Marka i model | Kryptonim | Typ | Rok produkcji |
|-----|---|--------------------|-----------|--------------|---------------|
| 1 |  | Renault | 382 M21 | GBA 3/16/1,5 | 2022 |
| 2 |  | Man | 382 M 25 | GCBA 5/35/2 | 2004 |
| 3 |  | Iveco Eurocargo | 382 M 60 | SRChem | 2015 |
| 4 |  | Man | 382 M 53 | SH-23 | 2010 |
| 5 |  | Isuzu D-Max | 382 M 91 | SLRR | 2017 |

3. Pozostałe działania.

1. Prowadzono bazę środków gaśniczych KW PSP w Warszawie, oddział Siedlce.
2. Prowadzono nadzór nad infrastrukturą teleinformatyczną.
3. Prowadzono nadzór i kontrolę nad utrzymaniem sprawności technicznej sprzętu KM PSP, w ramach czego:
 - kierowano pojazdy na naprawy i przeglądy,

- zorganizowano cykl szkoleń dla strażaków z zakresu prowadzenia szeroko rozumianej gospodarki transportowej,
- dokonano kontroli zużycia paliwa przez samochody KM PSP w Siedlcach,
- przeprowadzono kontrolę prowadzenia kart drogowych,

4. Cele na rok 2023.

1. Złożyć wniosek w ramach Programu Interreg Next Poland-Ukraine 2021–2027, wspólnie z Urzędem Miasta Siedlce, Gminą Korczew oraz z partnerem ukraińskim. Współpraca będzie odbywać się w ramach priorytetu środowisko, Cel: Wspieranie przystosowania się do zmian klimatu i zapobiegania ryzyku związanemu z klęskami żywiołowymi i katastrofami, a także odporności, z uwzględnieniem podejścia ekosystemowego. Strona ukraińska planuje: zakup drabiny samochodowej, budowę bazy treningowej dla strażaków, budowę magazynu logistyki w Kowlu, rekonstrukcję muzeum pożarniczego, zakup samochodów pożarniczych z napędem 4x4 przeznaczonych do gaszenia pożarów lasów i torfowisk. Komenda Miejska PSP w Siedlcach planuje: zakup cysterny do przewozu wody, rozbudowę garażu. Urząd Gminy w Korczewie planuje zakupu sprzętu dla OSP z terenu gminy.
2. Wykonać dokumentację projektowo – kosztorysową rozbudowy garażu w JRG nr 2 w Siedlcach.
3. Złożyć wniosek w ramach programu „Polski Ład” na działania związane z remontem dachu i elewacji wieży ciśnień usytuowanej na ul. Żwirowej 22 w Siedlcach – obiektu wpisanego do rejestru zabytków.
4. Złożyć wniosek do Programu grantowego „Bezpieczne Orleża” - III edycja, którego celem jest edukacja w zakresie bezpieczeństwa powszechnego, skierowana do dzieci i młodzieży w wieku przedszkolnym i szkolnym na wyposażenie sali edukacyjnej „Ognik” działającej przy KM PSP w Siedlcach.

Działalność finansowa

KM PSP w Siedlcach jako jednostka budżetowa stosuje zasady finansowe określone ustawą z dnia 27 sierpnia 2009 r. o finansach publicznych. Podstawą gospodarki finansowej KM PSP w Siedlcach jest plan dochodów i wydatków, natomiast jego realizacja opiera się w szczególności na przepisach rozporządzenia Ministra Finansów z dnia 7 grudnia 2010 r. w sprawie sposobu prowadzenia gospodarki finansowej jednostek budżetowych i samorządowych zakładów budżetowych.

Plan pierwotny KM PSP w Siedlcach wynika z ustawy budżetowej na dany rok budżetowy, w 2022 roku wyniósł 12 471 835,00 zł. W trakcie roku uległ zmianie na podstawie wydanych decyzji Wojewody Mazowieckiego, co spowodowało wzrost wartości planu KM PSP o kwotę 1 347 965,00 zł do poziomu ostatecznego 13 819 800,00 zł. Plan po zmianach uległ zwiększeniu o 10,81% w stosunku do pierwotnie ustalonego. W 2022 roku Komenda Miejska Państwowej Straży Pożarnej otrzymała środki finansowe ujęte w planie budżetowym z „Programu modernizacji Policji, Straży granicznej, Państwowej Straży Pożarnej i Służby Ochrony Państwa w latach 2022-2025” na wzmocnienie systemu uposażeń funkcjonariuszy. Komenda dostała także dofinansowanie z Funduszu Wsparcia Państwowej Straży Pożarnej przy Komendzie Wojewódzkiej PSP na wydatki bieżące oraz zakup umundurowania w kwocie 131 563,00 zł. W trakcie trwania roku budżetowego 2022 dokonano również zmian w planie wydatków poprzez przesunięcia między paragrafami, wprowadzone Zarządzeniami Prezydenta Miasta Siedlce oraz uchwałami Rady Miasta Siedlce, na podstawie złożonych wniosków KM PSP w Siedlcach.

Plan finansowy KM PSP w Siedlcach na dzień 31 grudnia 2022 r. wyniósł 13 951 363,00 zł, w tym:

- rozdział 75411 (Komendy Powiatowe PSP – realizacja zadań zleconych z ustawy) - 13 819 800,00 zł,
- rozdział 75411 (zadania związane z realizacją bieżących potrzeb, finansowane z Fundusz Wsparcia Komendy Wojewódzkiej PKP) - 131 563,00 zł.

| Plan finansowy KM PSP na początek roku 2022 | | Zmiany w trakcie roku | Plan finansowy KM PSP na koniec roku 2021 |
|---|-------------------------|------------------------|---|
| 75411 | 12 471 835,00 zł | 1 347 965,00 zł | 13 819 800 zł |
| 75411 | - | 131 563,00 zł | 131 563,00 zł |
| Razem | 12 471 835,00 zł | 1 479 528,00 zł | 13 951 363,00 zł |

Struktura wydatków w całości planu finansowego KM PSP (łącznie rozdział 75411)

| | | |
|-----------------------------------|------------------|----------------|
| Świadczenia | 428 854,45 zł | 3,07 % |
| Wydatki majątkowe | 957 282,41 zł | 6,86 % |
| Wydatki rzeczowe | 0,00 zł | 0,00 % |
| Wydatki płacowe wraz z pochodnymi | 12 565 226,14 zł | 90,07 % |

Struktura wydatków w ramach planu finansowego KM PSP wg rozdziału klasyfikacji budżetowej

| | Wydatki budżetowe w rozdziale 75411 |
|---|-------------------------------------|
| Świadczenia, równoważniki za brak lokalu, remontowe, gratyfikacje urlopowe itp. | 428 854,45 zł |
| Wydatki rzeczowe | 957 282,41 zł |
| Wydatki płacowe uposażenie funkcjonariuszy i cywili oraz składki ZUS | 10 608 620,35 zł |
| Wydatki około płacowe odprawy emerytalne, jubileusze, świadczenia emerytalne, świadczenia motywacyjne i in. | 1 956 605,79 zł |
| Wydatki majątkowe | 0,00 zł |

W 2022 roku Komenda nie dokonała żadnych zakupów majątkowych z budżetu jednostki. Ostatecznie został rozliczony i zamknięty projekt pn. „Skuteczna koordynacja działań ratowniczych w subregionie ostrołęcko-siedleckim i obwodzie wołyńskim” poprzez rozliczenie ostatniej transzy zaliczki. Dokonano zwrotu otrzymanych środków do Budżetu Państwa. Rozliczono powstałe różnice kursowe.

Planowane dochody związane z realizacją zadań z zakresu administracji rządowej oraz innych zadań zleconych realizowanych przez powiat ujęte zostały w dziale 754, rozdziale 75411 i wynosiły 85000,00 zł.

Komenda Miejska PSP w Siedlcach wypracowała dochody budżetowe w kwocie 84 483,21 zł, w tym:

- dochody z najmu i dzierżawy składników majątkowych Skarbu Państwa 84 276,82 zł
- pozostałe odsetki /oprocentowanie rachunku środków budżetowych 193,11 zł
- wpływy z tytułu kosztów upomnień 0,00 zł
- wpływy z różnych źródeł (zwrot równoważnika za 2020 r., sprzedaż złomu) 1 985,91 zł
- wpływy z tytułu grzywien, mandatów i innych kar pieniężnych od os. fizycznych 200,00 zł
- wpływy z tytułu różnych opłat 20,00 zł

Przekazane dochody w 2022 roku stanowiły kwotę 84 483,21 zł.

Dochody budżetowe – zadania własne

W 2022 roku Komenda Miejska Państwowej Straży Pożarnej w Siedlcach nie wypracowała dochodów z zadań własnych.

Dodatkowe środki z Funduszy Specjalnych

Komenda Miejska Państwowej Straży Pożarnej otrzymała środki z Funduszy Specjalnych, tj. z Funduszu Pomocy Ukrainie w związku z realizacją zadań związanych z pomocą obywatelom Ukrainy kwotę 177 538,39 zł na realizację następujących zadań:

- zapewnienie transportu do miejsc zakwaterowania na podstawie ustawy z 12 marca 2022 roku o pomocy obywatelom Ukrainy – wydatki związane z zakupem paliwa 92 204,00 zł,
- zapewnienie bezpieczeństwa obywatelom Ukrainy:
 - Zakwaterowanie i wyżywienie funkcjonariuszy 1 131,58 zł,
 - Zakup potrzebnego sprzętu, wyposażenia, części zamiennych, naprawy i remonty 34 249,78 zł,
 - Zapewnienie środków czystości i higieny osobistej 96 zł,
 - Rozliczenie nadgodzin związanych z pomocą obywatelom Ukrainy 49 857,03 zł.